



# UNIVERSIDAD AUTÓNOMA DE SINALOA

## COORDINACIÓN GENERAL DE PLANEACIÓN Y DESARROLLO



Oficio No. UAS/CGPD-372/2018

**Dr. Salvador Alejandro Malo Álvarez**  
**Director General de Educación Superior Universitaria de la**  
**Subsecretaría de Educación Superior/SEP**  
**Presente.-**



**AT'N: Dr. Isaías Elizarraraz Alcaraz**  
**Director de Fortalecimiento Institucional**

Estimado Dr. Malo Álvarez:

Aprovecho la presente para saludarlo y a la vez informarle que en atención a las Reglas de Operación del Programa de Fortalecimiento de la Calidad en Instituciones Educativas (PFCE 2018), se hace entrega de los reportes de Seguimiento Académico (Metas Académicas) e Indicadores de Calidad, correspondientes al **segundo trimestre**, de los proyectos que se describen a continuación:

Claves de los proyectos

1	P/PFCE-2018-25MSU0013B-01	7	P/PFCE-2018-25MSU0013B-07
2	P/PFCE-2018-25MSU0013B-02	8	P/PFCE-2018-25MSU0013B-08
3	P/PFCE-2018-25MSU0013B-03	9	P/PFCE-2018-25MSU0013B-09
4	P/PFCE-2018-25MSU0013B-04	10	P/PFCE-2018-25MSU0013B-10
5	P/PFCE-2018-25MSU0013B-05	11	P/PFCE-2018-25MSU0013B-11
6	P/PFCE-2018-25MSU0013B-06	12	P/PFCE-2018-25MSU0013B-12

La información contenida en los reportes: cumplimiento de metas académicas, justificación de las mismas, así como de los indicadores de calidad, se pueden verificar en el Sistema PFCE 2018-2019.







En igual forma, se entregan los siguientes reportes financieros:

- Formato acumulativo por proyecto, de los conceptos de gastos ejercidos y comprobados.
- Rendimiento y recursos ejercidos según estados de cuenta del fideicomiso con corte al 30 de junio de 2018.

También, se entregan copias de los oficios de recibido por el Órgano de Fiscalización y Control de la Auditoría Superior de la Cámara de Diputados y de la Secretaría de la Función Pública, del Segundo Informe Trimestral Académico y Financiero del PFCE 2018.

Estos datos se encuentran disponibles para su consulta en la dirección electrónica:  
[http://pfce.uas.edu.mx/index.php?p=24&T=2018\\_02](http://pfce.uas.edu.mx/index.php?p=24&T=2018_02).

Sin otro particular, agradezco de antemano sus finas atenciones, a la vez que reitero mis consideraciones distinguidas, quedando a su disposición para cualquier aclaración al respecto.

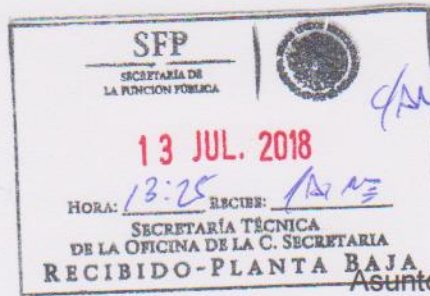
Atentamente  
"Sursum Versus"

Culiacán de Rosales, Sinaloa, a 10 de julio de 2018

**Dr. Ismael García Castro**  
Coordinador General de Planeación y Desarrollo  
Universidad Autónoma de Sinaloa



UNIVERSIDAD AUTONOMA  
DE SINALOA  
RECTORIA



Asunto: Informe Académico y Financiero  
del 2do. Trimestre del PFCE 2018

**MTRA. ARELY GÓMEZ GONZÁLEZ**  
**SECRETARIA DE LA FUNCIÓN PÚBLICA**  
**DEL GOBIERNO DE LA REPÚBLICA**  
**PRESENTE.-**

Aprovecho la presente para saludarla y a la vez informarle que en atención a las Reglas de Operación del Programa de Fortalecimiento de la Calidad en Instituciones Educativas (PFCE 2018), se hace entrega de los reportes de Seguimiento Académico (Metas Académicas) e Indicadores de Calidad, correspondientes al **segundo trimestre**, de los proyectos que se describen a continuación:

Claves de los proyectos

1	P/PFCE-2017-25MSU0013B-01	7	P/PFCE-2017-25MSU0013B-07
2	P/PFCE-2017-25MSU0013B-02	8	P/PFCE-2017-25MSU0013B-08
3	P/PFCE-2017-25MSU0013B-03	9	P/PFCE-2017-25MSU0013B-09
4	P/PFCE-2017-25MSU0013B-04	10	P/PFCE-2017-25MSU0013B-10
5	P/PFCE-2017-25MSU0013B-05	11	P/PFCE-2017-25MSU0013B-11
6	P/PFCE-2017-25MSU0013B-06	12	P/PFCE-2017-25MSU0013B-12

La información contenida en los reportes: cumplimiento de metas académicas, justificación de las mismas, así como de los indicadores de calidad, pueden verificarse en el Sistema PFCE 2018-2019.

Así mismo, se hace entrega de los siguientes reportes financieros:

- Formato acumulativo por proyecto, de los conceptos de gastos ejercidos y comprobados.
- Rendimiento y recursos ejercidos según estados de cuenta del fideicomiso con corte al





UNIVERSIDAD AUTONOMA  
DE SINALOA  
RECTORIA



30 de junio de 2018.

Estos datos se encuentran disponibles para su consulta en la dirección electrónica:

[http://pfce.uas.edu.mx/index.php?p=24&T=2018\\_02](http://pfce.uas.edu.mx/index.php?p=24&T=2018_02).

Sin otro particular, agradezco de antemano sus finas atenciones, a la vez que reitero mis consideraciones distinguidas, quedando a su disposición para cualquier aclaración al respecto.

Atentamente

“Sursum Versus”

Culiacán de Rosales, Sinaloa, a 10 de julio de 2018

  
DR. JUAN EULOGIO GUERRA LIERA  
RECTOR





UNIVERSIDAD AUTONOMA  
DE SINALOA  
RECTORIA



LXIII LEGISLATURA  
COMISIÓN DE EDUCACIÓN

13 JUL 2018  
**RECIBIDO**

NOMBRE: D. M. L. C. R.  
HORA: 15:02 P.M.

*Con Carpeta*



Asunto: Informe Académico y Financiero  
del 2do. Trimestre del PFCE 2018

**DIP. HORTENSIA ARAGÓN CASTILLO  
PRESIDENTA DE EDUCACIÓN PÚBLICA Y SERVICIOS  
EDUCATIVOS DE LA CÁMARA DE DIPUTADOS  
DEL H. CONGRESO DE LA UNIÓN  
P R E S E N T E.-**

Aprovecho la presente para saludarla y a la vez informarle que en atención a las Reglas de Operación del Programa de Fortalecimiento de la Calidad en Instituciones Educativas (PFCE 2018), se hace entrega de los reportes de Seguimiento Académico (Metas Académicas) e Indicadores de Calidad, correspondientes al **segundo trimestre**, de proyectos que se describen a continuación:

Claves de los proyectos

1	P/PFCE-2017-25MSU0013B-01	7	P/PFCE-2017-25MSU0013B-07
2	P/PFCE-2017-25MSU0013B-02	8	P/PFCE-2017-25MSU0013B-08
3	P/PFCE-2017-25MSU0013B-03	9	P/PFCE-2017-25MSU0013B-09
4	P/PFCE-2017-25MSU0013B-04	10	P/PFCE-2017-25MSU0013B-10
5	P/PFCE-2017-25MSU0013B-05	11	P/PFCE-2017-25MSU0013B-11
6	P/PFCE-2017-25MSU0013B-06	12	P/PFCE-2017-25MSU0013B-12

La información contenida en los reportes: cumplimiento de metas académicas, justificación de las mismas, así como de los indicadores de calidad, pueden verificarse en el Sistema PFCE 2018-2019.

Así mismo, se hace entrega de los siguientes reportes financieros:

- *Formato acumulativo por proyecto, de los conceptos de gastos ejercidos y comprobados.*
- Rendimiento y recursos ejercidos según estados de cuenta del fideicomiso con corte al 30 de junio de 2018.



UNIVERSIDAD AUTONOMA  
DE SINALOA  
RECTORIA



Estos datos se encuentran disponibles para su consulta en la dirección electrónica:  
[http://pfce.uas.edu.mx/index.php?p=24&T=2018\\_02](http://pfce.uas.edu.mx/index.php?p=24&T=2018_02).

Sin otro particular, agradezco de antemano sus finas atenciones, a la vez que reitero mis consideraciones distinguidas, quedando a su disposición para cualquier aclaración al respecto.

Atentamente  
"Sursum Versus"  
Culiacán de Rosales, Sinaloa, a 10 de julio de 2018

  
DR. JUAN EULOGIO GUERRA LIERA  
RECTOR





Universidad: Universidad Autónoma de Sinaloa  
Clave de convenio: C/PFCE-2018-25MSU0013B-12-32

Proyecto: Consolidación de la formación integral con calidad educativa.  
Clave de Proyecto: P/PFCE-2018-25MSU0013B-01

Indicador de Calidad		Ajustado Anual				Ajustado Trimestral	Alcanzado Trimestral	Total de Avance		Justificación	
		Valor Inicial	%	Valor Final	%	Número	Número	%	Número		%
<b>Capacidad Académica</b>											
<b>Total de Profesores de Tiempo Completo.</b>		<b>Universo: 910</b>									
1.1.1	Licenciatura	63	6.92	63	6.92	0	66	100+	66	105	Debido a que el sistema no estuvo disponible para reportar el primer trimestre, se reporta en el segundo
1.1.2	Especialidad	39	4.29	39	4.29	0	39	100+	39	100	El valor de este indicador corresponde al primer trimestre
1.1.3	Maestría	265	29.1	265	29.1	0	269	100+	269	102	Debido a que el sistema no estuvo disponible para reportar el primer trimestre, se reporta en el segundo
1.1.4	Doctorado	536	58.9	536	58.9	0	536	100+	536	100	Debido a que el sistema no estuvo disponible para reportar el primer trimestre, se reporta en el segundo
1.1.5	Posgrado en el área disciplinar de su desempeño	770	84.6	770	84.6	0	770	100+	770	100	Debido a que el sistema no estuvo disponible para reportar el primer trimestre, se reporta en el segundo
1.1.6	Doctorado en el área disciplinar de su desempeño	506	55.6	506	55.6	0	506	100+	506	100	Debido a que el sistema no estuvo disponible para reportar el primer trimestre, se reporta en el segundo
1.1.7	Perfil deseable reconocido por el PROMEP-SES	477	52.4	477	52.4	0	472	100+	472	99	Debido a que el sistema no estuvo disponible para reportar el primer trimestre, se reporta en el segundo
1.1.8	Adscripción al SNI o SNC	284	31.2	284	31.2	0	285	100+	285	100	Debido a que el sistema no estuvo disponible para reportar el primer trimestre, se reporta en el segundo
1.1.9	Participación en el programa de tutorías	853	93.7	853	93.7	0	853	100+	853	100	El valor de este indicador corresponde al primer trimestre
<b>Total de profesores que conforman la planta académica</b>		<b>Universo: 3,327</b>									
1.2.1	Profesores (PTC, PMT y PA) que reciben capacitación y/o actualización con al menos 40 horas por año	2,135	64.2	2,151	64.7	0	2091	100+	2,091	97.2	meta programada para el tercer trimestre
<b>Total de Cuerpos Académicos</b>		<b>Universo: 89</b>									
1.3.1	Consolidados	16	18	17	19.1	0	17	100+	17	100	
1.3.2	En Consolidación	37	41.6	38	42.7	6	38	100+	38	100	
1.3.3	En Formación	35	39.3	34	38.2	3	34	100+	34	100	El valor ajustado que se reporta en este trimestre corresponde al comprometido en el primer trimestre.
<b>Competitividad Académica</b>											

Universidad: Universidad Autónoma de Sinaloa  
Clave de convenio: C/PFCE-2018-25MSU0013B-12-32

Proyecto: Consolidación de la formación integral con calidad educativa.  
Clave de Proyecto: P/PFCE-2018-25MSU0013B-01

Indicador de Calidad		Ajustado Anual				Ajustado Trimestral	Alcanzado Trimestral		Total de Avance		Justificación
		Valor Inicial	%	Valor Final	%	Número	Número	%	Número	%	
<b>Total de Programas Educativos de TSU/PA y Lic evaluables</b>		<b>Universo:</b>		<b>99</b>							
2.2.1	Número y % de PE que alcanzarán el nivel 1 los CIEES.	3	3.03	5	5.05	0	3	100+	3	60	El valor reportado corresponde al valor ajustado comprometido para el primer trimestre.
2.2.2	Número y % de PE que serán acreditados por organismos reconocidos por el COPAES.	2	2.02	8	8.08	0	2	100+	2	25	Debido a que el sistema no estuvo disponible para el primer trimestre, se reporta en el segundo
2.2.3	Número y % de PE de licenciatura y TSU de calidad del total de la oferta educativa evaluable	65	65.7	68	68.7	0	50	100+	50	73.5	meta cumplida
<b>Total de matrícula evaluable de Nivel TSU/PA y Lic</b>		<b>Universo:</b>		<b>67,163</b>							
2.3.1	Número y % de matrícula atendida en PE de TSU/PA y Licenciatura de calidad del total asociada a los PE evaluables	52,034	77.5	59,037	87.9	807	7690	100+	7,690	13	Debido a que el sistema no estuvo disponible para reportar el primer trimestre, se reporta en el segundo
<b>Total de Programas Educativos de posgrado</b>		<b>Universo:</b>		<b>70</b>							
2.4.3	PE de posgrado reconocidos por el Programa Nacional de Posgrado de Calidad (PNPC)	47	67.1	47	67.1	0	45	100+	45	95.7	debido a que el sistema no estuvo disponible para el primer trimestre, se reporta en el segundo
2.4.4	PE de posgrado que ingresarán al Programa de Fomento a la Calidad (PFC)	41	58.6	41	58.6	0	37	100+	37	90.2	Debido a que el sistema no estuvo disponible para el primer trimestre, se reporta en el segundo.
2.4.5	PE de posgrado que ingresarán al Padrón Nacional de Posgrado (PNP)	6	8.57	6	8.57	0	8	100+	8	133	La meta se superó, ya que ingreso el doctorado en ciencias biológica. El valor de la meta se comprometió en el 1er. trimestre. En este 2do trimestre no se programó meta.
<b>Total de Matrícula de nivel posgrado</b>		<b>Universo:</b>		<b>1,830</b>							
2.5.1	Número y porcentaje de matrícula atendida en PE de posgrado de calidad.	742	40.6	748	40.9	0	574	100+	574	76.7	Debido a que el sistema no estuvo disponible para reportar el primer trimestre, se reporta en el segundo
<b>Tasa de egreso por cohorte generacional de TSU/PA</b>		<b>M1</b>	<b>M2</b>	<b>%</b>							
2.6.1	Tasa de egreso por cohorte para PE de TSU y PA Ciclo A	175	100	126	72	0	0	0	0	0	
<b>Tasa de titulación por cohorte generacional de TSU/PA</b>		<b>M1</b>	<b>M2</b>	<b>%</b>							
2.7.1	Tasa de titulación por cohorte para PE de TSU y PA Ciclo A	138	100	43	31.2	0	0	0	0	0	
<b>Tasa de egreso por cohorte generacional de Licenciatura</b>		<b>M1</b>	<b>M2</b>	<b>%</b>							
2.8.1	Tasa de egreso por cohorte para PE de licenciatura Ciclo A	15,493	100	11,785	76.1	0	0	0	0	0	meta programada para el tercer trimestre
<b>Tasa de titulación por cohorte generacional de Licenciatura</b>		<b>M1</b>	<b>M2</b>	<b>%</b>							





**DIRECCIÓN DE FORTALECIMIENTO INSTITUCIONAL**  
**Programa Fortalecimiento de la Calidad Educativa**  
**Cumplimiento de Indicadores de Calidad Trimestre 2**

**PFCE**

Universidad: Universidad Autónoma de Sinaloa  
Clave de convenio: C/PFCE-2018-25MSU0013B-12-32

Proyecto: Consolidación de la formación integral con calidad educativa.  
Clave de Proyecto: P/PFCE-2018-25MSU0013B-01

Indicador de Calidad	Ajustado Anual				Ajustado Trimestral	Alcanzado Trimestral	Total de Avance		Justificación	
	Valor Inicial	%	Valor Final	%	Número	Número	%	Número		%
2.9.1 Tasa de titulación por cohorte para PE de licenciatura Ciclo A	12,220	100	6,397	52.4	0	0	0	0	0	meta programada para el tercer trimestre
<b>Tasa de graduación por cohorte generacional de Licenciatura</b>	<b>M1</b>	<b>M2</b>	<b>%</b>							
2.10.1 Tasa de graduación para PE de posgrado	970	100	716	73.8	0	0	0	0	0	meta programada para el tercer trimestre

Dr. Juan Eulogio Guerra Liera  
Rector

Lic. Luis Gilberto Pietsch Castro  
Responsable del proyecto



**Programa Fortalecimiento de la Calidad Educativa**  
**Formato de apoyo para analizar el Seguimiento Académico de proyectos PFCE 2018**  
**Universidad Autónoma de Sinaloa**

**PFCE**  
2018-2019

**P/PFCE-2018-25MSU0013B-01 Consolidación de la formación integral con calidad educativa.**

No. OP	Descripción del Objetivo Particular
1.1	Consolidar la competitividad académica con PE pertinentes y factibles.

No. MA	Descripción de la Meta Académica	Valores Cualitativos			Valores Trimestre 2	
		Programado	Alcanzado	%	Meta Programada	Meta Alcanzada
1.1.1	Gestionar el reconocimiento externo a la calidad de 8 programas educativos por CIEES y COPAES	8	0	0.00	0.00	0.00
<b>Justificación</b>						
Meta programada para último trimestre.						

No. MA	Descripción de la Meta Académica	Valores Cualitativos			Valores Trimestre 2	
		Programado	Alcanzado	%	Meta Programada	Meta Alcanzada
1.1.2	Realizar estudios de factibilidad y pertinencia de los PE atendiendo a las cuatro unidades regionales.	4	0	0.00	0.00	0.00
<b>Justificación</b>						
Meta programada para último trimestre.						

No. MA	Descripción de la Meta Académica	Valores Cualitativos			Valores Trimestre 2	
		Programado	Alcanzado	%	Meta Programada	Meta Alcanzada
1.1.3	Llevar a cabo seguimiento y evaluación de los PE, sus procesos y resultados en las cuatro unidades regionales.	4	0	0.00	0.00	0.00



No. MA	Descripción de la Meta Académica	Valores Cualitativos			Valores Trimestre 2	
		Programado	Alcanzado	%	Meta Programada	Meta Alcanzada
<b>Justificación</b>						
Meta programada para último trimestre.						

No. OP	Descripción del Objetivo Particular
1.2	Fortalecer el proceso de innovación educativa de los PE de las DES.

No. MA	Descripción de la Meta Académica	Valores Cualitativos			Valores Trimestre 2	
		Programado	Alcanzado	%	Meta Programada	Meta Alcanzada
1.2.1	Impulsar el uso de las tecnologías para el proceso enseñanza aprendizaje transversal de las ocho DES.	8	0	0.00	0.00	0.00
<b>Justificación</b>						
Meta programada para último trimestre.						

No. MA	Descripción de la Meta Académica	Valores Cualitativos			Valores Trimestre 2	
		Programado	Alcanzado	%	Meta Programada	Meta Alcanzada
1.2.2	Capacitar a los docentes en habilidades y procesos de innovación educativa en las cuatro unidades regionales.	4	0	0.00	0.00	0.00
<b>Justificación</b>						
Meta programada para último trimestre.						

No. OP	Descripción del Objetivo Particular
1.3	Mejorar la atención integral y apoyo a estudiantes.

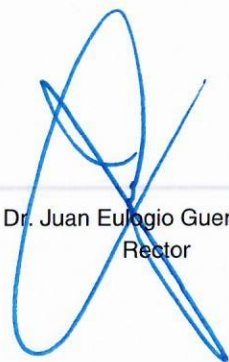
No. MA	Descripción de la Meta Académica	Valores Cualitativos			Valores Trimestre 2	
		Programado	Alcanzado	%	Meta Programada	Meta Alcanzada
1.3.1	Consolidar el Programa Institucional de Tutorías (PIT).	1	0	0.00	0.00	0.00
	<b>Justificación</b>					
	Meta programada para último trimestre.					

No. MA	Descripción de la Meta Académica	Valores Cualitativos			Valores Trimestre 2	
		Programado	Alcanzado	%	Meta Programada	Meta Alcanzada
1.3.2	Fortalecer las actividades de apoyo a los estudiantes en las ocho DES atendiendo por unidades regionales.	8	0	0.00	0.00	0.00
	<b>Justificación</b>					
	Meta programada para último trimestre.					

No. MA	Descripción de la Meta Académica	Valores Cualitativos			Valores Trimestre 2	
		Programado	Alcanzado	%	Meta Programada	Meta Alcanzada
1.3.3	Mejorar los servicios de apoyo a estudiantes de las ocho DES atendiendo por unidades regionales.	4	0	0.00	0.00	0.00
	<b>Justificación</b>					
	Meta programada para último trimestre.					



Firmas



Dr. Juan Eulogio Guerra Liera  
Rector



Lic. Luis Gilberto Pietsch Castro  
Responsable del Proyecto



Universidad: Universidad Autónoma de Sinaloa  
Clave de convenio: C/PFCE-2018-25MSU0013B-12-32

Proyecto: Mejora y aseguramiento de la calidad de la gestión y de los procesos académicos de la institución.  
Clave de Proyecto: P/PFCE-2018-25MSU0013B-02

Indicador de Calidad	Ajustado Anual		Ajustado Trimestral		Alcanzado Trimestral		Total de Avance		Justificación	
	Valor Inicial	%	Valor Final	%	Número	Número	%	Número		
<b>Procesos estratégicos de gestión que serán certificados por normas reconocidas</b>										
<b>Total de procesos de gestión</b>	<b>Universo: 45</b>									
1.1.1 Número y % de los procesos certificados	0	0	2	4.44	0	0	0	0	0	Indicador programado para el último trimestre. El valor ajustado trimestral que se reporta en este periodo, corresponde al valor ajustado comprometido en el primer trimestre.
1.1.2 Número y % de procesos re-certificados	43	95.6	43	95.6	0	43	100+	43	100	
<b>Diseño, integración y explotación de Sistemas de Información</b>										
<b>Total de módulos que conforman los Sistemas de Información</b>	<b>Universo: 4</b>									
2.1.1 Número y nombre de los módulos que estarán operando (administración escolar, recursos humanos, finanzas u otro)	4	100	4	100	0	4	100+	4	100	Meta alcanzada.
2.1.2 Módulos de los Sistemas de Información que operarán relacionados entre sí	4	100	4	100	0	4	100+	4	100	Meta alcanzada. El valor reportado en este periodo, corresponde al valor ajustado comprometido en el primer trimestre.
<b>Índice de sostenibilidad económica</b>										
<b>Total Presupuesto ordinario institucional</b>	<b>Universo: 4,294,967,295</b>									
3.1.1 Monto y % de recursos autogenerados en relación al monto del presupuesto total	446,259,454	10.4	450,000,000	10.5	0	0	0	0	0	Indicador programado para el último trimestre.

Dr. Juan Eulogio Guerra Liera  
Rector

Dr. Ismael García Castro  
Responsable del proyecto





**Programa Fortalecimiento de la Calidad Educativa**  
**Formato de apoyo para analizar el Seguimiento Académico de proyectos PFCE 2018**  
**Universidad Autónoma de Sinaloa**

**PFCE**  
2018-2019

**P/IFCE-2018-25MSU0013B-02 Mejora y aseguramiento de la calidad de la gestión y de los procesos académicos de la institución.**

No. OP	Descripción del Objetivo Particular
2.1	Robustecer la infraestructura de la Red Estatal de Cómputo y Telecomunicaciones, para cubrir las requerimientos tecnológicos de los programas educativos de las DES y de la automatización de procesos de las áreas administrativa y académica, incorporándolos al Sistema Integral de Información Universitaria SIIU, con el fin de coadyuvar al desarrollo de los procesos de enseñanza, que promueven prácticas innovadoras de aprendizaje a través de Internet, así como al seguimiento individual a los alumnos, fortaleciendo el modelo de enseñanza institucional que promueve la formación integral de los alumnos.

No. MA	Descripción de la Meta Académica	Valores Cualitativos			Valores Trimestre 2	
		Programado	Alcanzado	%	Meta Programada	Meta Alcanzada
2.1.1	Robustecer la infraestructura física y lógica de la Red Estatal de Cómputo y Telecomunicaciones, ampliando su cobertura con enlaces de cableado físico e inalámbrico, adecuados a la ubicación geográfica y actualizando equipos de telecomunicaciones, para mantener los enlaces de redes existentes garantizando la continuidad de los servicios (datos, voz y video) demandados por las DES y el Sistema Integral de Información Universitaria SIIU, manteniendo buenas prácticas de seguridad que garanticen la integridad y confiabilidad de los datos, así como la disponibilidad de los servicios de Red.	1	0	0.00	0.00	0.00
<b>Justificación</b>						
Meta programada para último trimestre.						

No. MA	Descripción de la Meta Académica	Valores Cualitativos			Valores Trimestre 2	
		Programado	Alcanzado	%	Meta Programada	Meta Alcanzada
2.2	Garantizar la operación ágil y segura de los procesos académicos y de gestión institucionales en temporada de uso intensivo de TIC, así como consolidar el SIIU: robusteciendo sus subsistemas; en el SIAC incorporando el uso de las TIC al proceso de enseñanza aprendizaje continuando con la automatización de los procesos faltantes, en el SIF, actualizando de los procesos automatizados para que cumplan con la normatividad interna y la externa establecida para las	4	0	0.00	0.00	0.00



No. MA	Descripción de la Meta Académica	Valores Cualitativos			Valores Trimestre 2	
		Programado	Alcanzado	%	Meta Programada	Meta Alcanzada
<b>Justificación</b>						
Meta programada para otros trimestres.						

No. MA	Descripción de la Meta Académica	Valores Cualitativos			Valores Trimestre 2	
		Programado	Alcanzado	%	Meta Programada	Meta Alcanzada
2.1.3	Mantener Convenios Interinstitucionales de colaboración con organismos que promuevan el acceso a la red educativa y promuevan prácticas innovadoras de aprendizaje a través de Internet, dotando a los centros de cómputo y torres académicas de equipamiento, fortalecimiento el módulo educativo de la institución y generando el intercambio de conocimiento de carácter científico e implementando plataformas virtuales para la formación de los alumnos y el personal universitario, utilizando los servicios de telecomunicaciones, optimizando los recursos de la red educativa en las cuatro unidades regionales.	1	0	0.00	0.00	0.00
<b>Justificación</b>						
Meta programada para otros trimestres.						

No. OP	Descripción del Objetivo Particular
2.2	Mejorar la eficacia, eficiencia y el alcance del Sistema de Gestión Universitario a través del mantenimiento y certificación de procesos bajo estándares nacionales e internacionales ISO 9001 e ISO 14001.

No. MA	Descripción de la Meta Académica	Valores Cualitativos			Valores Trimestre 2	
		Programado	Alcanzado	%	Meta Programada	Meta Alcanzada
2.2.1	Mantener las certificaciones obtenidas bajo las normas ISO 9001 e ISO 14001 del Sistema de Gestión de la Universidad.	45	45	100.00	45.00	45.00



No. MA	Descripción de la Meta Académica	Valores Cualitativos			Valores Trimestre 2	
		Programado	Alcanzado	%	Meta Programada	Meta Alcanzada
<b>Justificación</b>						
Meta cumplida.						

No. MA	Descripción de la Meta Académica	Valores Cualitativos			Valores Trimestre 2	
		Programado	Alcanzado	%	Meta Programada	Meta Alcanzada
2.2.2	Certificar nuevos procesos académico-administrativos en las normas ISO 9001 e ISO 14001 en unidades organizacionales y académicas.	2	0	0.00	0.00	0.00
<b>Justificación</b>						
Meta programada para el último trimestre.						

No. MA	Descripción de la Meta Académica	Valores Cualitativos			Valores Trimestre 2	
		Programado	Alcanzado	%	Meta Programada	Meta Alcanzada
2.2.3	Capacitar a personal de la DSGC, miembros del equipo auditor interno y personal involucrado en el SG.	56	0	0.00	0.00	0.00
<b>Justificación</b>						
Meta programada para el último trimestre.						

No. OP	Descripción del Objetivo Particular
2.3	Consolidar la estructura orgánica funcional y los procesos de gestión académica y administrativa de la Institución, para mejorar sus resultados y fortalecer la calidad integral del desempeño de sus funciones sustantivas.

No. MA	Descripción de la Meta Académica	Valores Cualitativos			Valores Trimestre 2	
		Programado	Alcanzado	%	Meta Programada	Meta Alcanzada
2.3.1	Adecuar el marco normativo institucional, acorde a sus modelos educativo y académico.	1	0	0.00	0.00	0.00

No. MA	Descripción de la Meta Académica	Valores Cualitativos			Valores Trimestre 2	
		Programado	Alcanzado	%	Meta Programada	Meta Alcanzada
<b>Justificación</b>						

Meta programada para el último trimestre.

No. MA	Descripción de la Meta Académica	Valores Cualitativos			Valores Trimestre 2	
		Programado	Alcanzado	%	Meta Programada	Meta Alcanzada
2.3.2	Fortalecer los procesos de gestión y administración institucional, mediante la reorganización académica administrativa de su estructura orgánica y funcional, para optimizar recursos, simplificar procesos y elevar la eficiencia y efectividad institucional.	1	0	0.00	0.00	0.00
<b>Justificación</b>						
Meta programada para el último trimestre.						

No. MA	Descripción de la Meta Académica	Valores Cualitativos			Valores Trimestre 2	
		Programado	Alcanzado	%	Meta Programada	Meta Alcanzada
2.3.3	Capacitar y actualizar al 100% del personal universitario, para asegurar la profesionalización de la gestión institucional y apoyar el desarrollo de sus funciones.	25	0	0.00	0.00	0.00
<b>Justificación</b>						
Meta programada para el último trimestre.						



Firmas



---

Dr. Juan Eulogio Guerra Liera  
Rector



---

Dr. Ismael García Castro  
Responsable del Proyecto



Universidad: Universidad Autónoma de Sinaloa  
Clave de convenio: C/PFCE-2018-25MSU0013B-12-32

Proyecto: Programa Capacitación en Género  
Clave de Proyecto: P/PFCE-2018-25MSU0013B-03

Indicador de Calidad	Ajustado Anual				Ajustado Trimestral Número	Alcanzado Trimestral Número	Total de Avance Número	Justificación	
	Valor Inicial	%	Valor Final	%					
<b>Personal universitario capacitado en igualdad de género y violencia contra las mujeres</b>									
<b>Total de profesores (PTC, PMT y PA)</b>	<b>Universo: 254</b>								
1.1.1	Número y % de profesores capacitados en igualdad de género y erradicación de la violencia contra las mujeres	0	0	254	100	0	0	0	Indicador programado para otros trimestres.
<b>Total de profesoras (PTC, PMT y PA)</b>	<b>Universo: 661</b>								
1.2.1	Número y % de profesoras capacitadas en igualdad de género y erradicación de la violencia contra las mujeres	0	0	661	100	0	0	0	Indicador programado para otros trimestres.
<b>Total de administrativos</b>	<b>Universo: 547</b>								
1.3.1	Número y % de administrativos capacitados en igualdad de género y erradicación de la violencia contra las mujeres	0	0	547	100	0	0	0	Indicador programado para otros trimestres.
<b>Total de administrativas</b>	<b>Universo: 1,128</b>								
1.4.1	Número y % de administrativas capacitadas en igualdad de género y erradicación de la violencia contra las mujeres	0	0	1,128	100	0	0	0	Indicador programado para otros trimestres.
<b>Total de alumnos</b>	<b>Universo: 1,846</b>								
1.5.1	Número y % de alumnos capacitados en igualdad de género y erradicación de la violencia contra las mujeres	0	0	1,846	100	0	0	0	Indicador programado para otros trimestres.
<b>Total de alumnas</b>	<b>Universo: 3,034</b>								
1.6.1	Número y % de alumnas capacitadas en igualdad de género y erradicación de la violencia contra las mujeres	0	0	3,034	100	0	0	0	Indicador programado para otros trimestres.
<b>Total de acervos</b>	<b>Universo: 0</b>								
1.7.1	Adquisición de acervo	0	0	60	0	0	0	0	Indicador programado para otros trimestres.

Dr. Juan Eulogio Guerra Liera  
Rector

Dra. Beatriz Eugenia Rodríguez Pérez  
Responsable del proyecto





**Programa Fortalecimiento de la Calidad Educativa**  
**Formato de apoyo para analizar el Seguimiento Académico de proyectos PFCE 2018**  
**Universidad Autónoma de Sinaloa**

**PFCE**  
2018-2019


**P/PFCE-2018-25MSU0013B-03 Programa Capacitación en Género**

No. OP	Descripción del Objetivo Particular
3.1	Capacitar personal en la temática relacionada con la perspectiva de género, en las diversas dependencias universitarias, con el fin de garantizar su institucionalización.

No. MA	Descripción de la Meta Académica	Valores Cualitativos			Valores Trimestre 2	
		Programado	Alcanzado	%	Meta Programada	Meta Alcanzada
3.1.1	Formar agentes de cambio (docentes, estudiantes y administrativos y administrativas) que propicien la igualdad de género, en las 4 unidades regionales de la UAS.	7,470	0	0.00	0.00	0.00
<b>Justificación</b>						
Meta programada para los siguientes trimestres.						

**Firmas**

  
 Dr. Juan Eulogio Guerra Liera  
 Rector

  
 Dra. Beatriz Eugenia Rodríguez Pérez  
 Responsable del Proyecto



Universidad: Universidad Autónoma de Sinaloa

Clave de convenio: C/PFCE-2018-25MSU0013B-12-32

Proyecto: Estancia infantil para hijas e hijos de estudiantes universitarios

Clave de Proyecto: P/PFCE-2018-25MSU0013B-04

Indicador de Calidad	Ajustado Anual				Ajustado Trimestral Número	Alcanzado Trimestral Número	Total de Avance		Justificación	
	Valor Inicial	%	Valor Final	%			Número	%		
<b>Estancias Infantiles y/o guarderías</b>										
<b>Total de alumnas que solicitan el servicio de estancia o guardería</b>	<b>Universo: 64</b>									
1.1.1 Número de alumnas con hijas(os) o menores de edad bajo su cuidado, beneficiarias	0	0	64	100	64	64	100	64	100	Indicador cumplido.
<b>Total de alumnos que solicitan el servicio de estancia o guardería</b>	<b>Universo: 8</b>									
1.2.1 Número de alumnos con hijas(os) o menores de edad bajo su cuidado, beneficiarios	0	0	8	100	8	8	100	8	100	Indicador cumplido.
<b>Total de niñas de solicitan el servicio de estancia o guardería</b>	<b>Universo: 37</b>									
1.3.1 Número de niñas atendidas	0	0	37	100	37	37	100	37	100	Indicador cumplido.
<b>Total de niños de solicitan el servicio de estancia o guardería</b>	<b>Universo: 35</b>									
1.4.1 Número de niños atendidos	0	0	35	100	35	35	100	35	100	Indicador cumplido.
<b>Total de espacios remodelados</b>	<b>Universo: 2</b>									
1.5.1 Número de espacios remodelados y/o mantenimiento de la Guardería Infantil	0	0	2	100	0	0	0	0	0	Indicador programado para el último trimestre.
<b>Total de alumnas con hijas(os) o menores de edad bajo su cuidado</b>	<b>Universo: 64</b>									
1.6.1 Número de alumnas con hijas(os) o menores de edad bajo su cuidado, beneficiarias, que concluyen sus estudios	0	0	10	15.6	0	0	0	0	0	Indicador programado para el último trimestre.
<b>Total de alumnos con hijas(os) o menores de edad bajo su cuidado</b>	<b>Universo: 8</b>									
1.7.1 Número de alumnos con hijas(os) o menores de edad bajo su cuidado, beneficiarios, que concluyen sus estudios.	0	0	2	25	0	0	0	0	0	Indicador programado para el último trimestre.

Dr. Juan Elogio Guerra Liera  
Rector

Dra. Beatriz Eugenia Rodríguez Pérez  
Responsable del proyecto





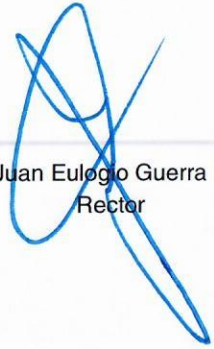
**Programa Fortalecimiento de la Calidad Educativa**  
**Formato de apoyo para analizar el Seguimiento Académico de proyectos PFCE 2018**  
**Universidad Autónoma de Sinaloa**

**PFCE**  
2018-2019

**P/PFCE-2018-25MSU0013B-04 Estancia infantil para hijas e hijos de estudiantes universitarios**

No. OP	Descripción del Objetivo Particular					
4.1	Mejorar los espacios físicos: aulas educativas, recreativas, aula para actividades físicas (neuromotor), contar con los materiales de apoyo para el desarrollo de las actividades de la Estancia Infantil y cubrir el pago al personal especializado para la custodia y formación del infante.					
No. MA	Descripción de la Meta Académica	Valores Cualitativos			Valores Trimestre 2	
		Programado	Alcanzado	%	Meta Programada	Meta Alcanzada
4.1.1	Proporcionar la atención y cuidado de 37 niñas y 35 niños, hijos de estudiantes universitarios, a través del uso de instalaciones, mobiliario y equipo adecuado.	72	72	100.00	72.00	72.00
<b>Justificación</b>						
Meta alcanzada.						
No. MA	Descripción de la Meta Académica	Valores Cualitativos			Valores Trimestre 2	
		Programado	Alcanzado	%	Meta Programada	Meta Alcanzada
4.1.2	Propiciar la permanencia, egreso y titulación de 64 alumnas y 8 alumnos con hijos e hijas menores de edad a su cuidado, mediante la contratación de personal y equipamiento de la estancia infantil.	72	72	100.00	72.00	72.00
<b>Justificación</b>						
Meta alcanzada.						

Firmas



Dr. Juan Eulogio Guerra Liera  
Rector



Dra. Beatriz Eugenia Rodríguez Pérez  
Responsable del Proyecto



Universidad: Universidad Autónoma de Sinaloa  
Clave de convenio: C/PFCE-2018-25MSU0013B-12-32

Proyecto: Arquitectura Diseño y Urbanismo  
Clave de Proyecto: P/PFCE-2018-25MSU0013B-05

Indicador de Calidad		Ajustado Anual				Ajustado Trimestral		Alcanzado Trimestral		Total de Avance		Justificación
		Valor Inicial	%	Valor Final	%	Número	Número	%	Número	%		
<b>Capacidad Académica</b>												
<b>Total de Profesores de Tiempo Completo.</b>		<b>Universo: 25</b>										
1.1.1	Licenciatura	1	4	1	4	0	1	100	1	100	Debido a que el sistema no estuvo disponible para reportar el primer trimestre, se reporta en el segundo	
1.1.3	Maestría	14	56	14	56	0	14	100+	14	100	Debido a que el sistema no estuvo disponible para reportar el primer trimestre, se reporta en el segundo	
1.1.4	Doctorado	10	40	10	40	0	10	100+	10	100	Debido a que el sistema no estuvo disponible para reportar el primer trimestre, se reporta en el segundo	
1.1.5	Posgrado en el área disciplinar de su desempeño	24	96	24	96	0	24	100+	24	100	Debido a que el sistema no estuvo disponible para reportar el primer trimestre, se reporta en el segundo	
1.1.6	Doctorado en el área disciplinar de su desempeño	10	40	10	40	0	10	100+	10	100	Debido a que el sistema no estuvo disponible para reportar el primer trimestre, se reporta en el segundo	
1.1.7	Perfil deseable reconocido por el PROMEP-SES	19	76	19	76	0	18	100+	18	94.7	debido al proceso de jubilación disminuyo el número de perfiles promep	
1.1.8	Adscripción al SNI o SNC	10	40	10	40	0	10	100+	10	100	Debido a que el sistema no estuvo disponible para reportar el primer trimestre, se reporta en el segundo	
<b>Total de profesores que conforman la planta académica</b>		<b>Universo: 114</b>										
1.2.1	Profesores (PTC, PMT y PA) que reciben capacitación y/o actualización con al menos 40 horas por año	44	38.6	60	52.6	0	0	0	0	0	meta programada para el tercer trimestre	
<b>Total de Cuerpos Académicos</b>		<b>Universo: 3</b>										
1.3.2	En Consolidación	2	66.7	3	100	3	3	100	3	100		
<b>Competitividad Académica</b>												
<b>Total de Programas Educativos de TSU/PA y Lic evaluables</b>		<b>Universo: 2</b>										
2.2.2	Número y % de PE que serán acreditados por organismos reconocidos por el COPAES.	2	100	2	100	0	2	100+	2	100	Debido a que el sistema no estuvo disponible para el primer trimestre, se reporta en el segundo	
2.2.3	Número y % de PE de licenciatura y TSU de calidad del total de la oferta educativa evaluable	2	100	2	100	0	2	100+	2	100	meta cumplida	
<b>Total de matrícula evaluable de Nivel TSU/PA y Lic</b>		<b>Universo: 2,497</b>										
2.3.1	Número y % de matrícula atendida en PE de TSU/PA y Licenciatura de calidad del total asociada a los PE evaluables	2,497	100	2,497	100	0	2497	100+	2,497	100	Debido a que el sistema no estuvo disponible para reportar el primer trimestre, se reporta en el segundo	
<b>Total de Programas Educativos de posgrado</b>		<b>Universo: 1</b>										



Universidad: Universidad Autónoma de Sinaloa  
Clave de convenio: C/PFCE-2018-25MSU0013B-12-32

Proyecto: Arquitectura Diseño y Urbanismo  
Clave de Proyecto: P/PFCE-2018-25MSU0013B-05

Indicador de Calidad	Ajustado Anual				Ajustado Trimestral	Alcanzado Trimestral	Total de Avance		Justificación	
	Valor Inicial	%	Valor Final	%	Número	Número	%	Número		%
2.4.3 PE de posgrado reconocidos por el Programa Nacional de Posgrado de Calidad (PNPC)	1	100	1	100	0	1	100	1	100	debido a que el sistema no estuvo disponible par el primer trimestre, se reporta en el segundo
2.4.4 PE de posgrado que ingresarán al Programa de Fomento a la Calidad (PFC)	1	100	1	100	0	1	100	1	100	Debido a que el sistema no estuvo disponible para el primer trimestre, se reporta en el segundo.
<b>Total de Matrícula de nivel posgrado</b>	<b>Universo: 17</b>									
2.5.1 Número y porcentaje de matrícula atendida en PE de posgrado de calidad.	17	100	17	100	0	17	100+	17	100	Debido a que el sistema no estuvo disponible para reportar el primer trimestre, se reporta en el segundo
<b>Tasa de egreso por cohorte generacional de Licenciatura</b>	<b>M1</b>	<b>M2</b>	<b>%</b>							
2.8.1 Tasa de egreso por cohorte para PE de licenciatura Ciclo A	203	100	200	98.5	0	0	0	0	0	meta programada para el tercer trimestre
<b>Tasa de titulación por cohorte generacional de Licenciatura</b>	<b>M1</b>	<b>M2</b>	<b>%</b>							
2.9.1 Tasa de titulación por cohorte para PE de licenciatura Ciclo A	152	100	152	100	0	0	0	0	0	meta programada para el tercer trimestre
<b>Tasa de graduación por cohorte generacional de Licenciatura</b>	<b>M1</b>	<b>M2</b>	<b>%</b>							
2.10.1 Tasa de graduación para PE de posgrado	2	100	2	100	0	0	0	0	0	meta programada para el tercer trimestre

Dr. Juan Eulogio Guerra Liera  
Rector

MC José Manuel Calderón Arellano  
Responsable del proyecto





**Programa Fortalecimiento de la Calidad Educativa**  
**Formato de apoyo para analizar el Seguimiento Académico de proyectos PFCE 2018**  
**Universidad Autónoma de Sinaloa**

**PFCE**  
2018-2019

**P/PFCE-2018-25MSU0013B-05** **Arquitectura Diseño y Urbanismo**

No. OP	Descripción del Objetivo Particular					
5.1	Asegurar la competitividad académica de los PE que conforman la DES.					
No. MA	Descripción de la Meta Académica	Valores Cualitativos			Valores Trimestre 2	
		Programado	Alcanzado	%	Meta Programada	Meta Alcanzada
5.1.1	Asegurar la calidad de los PE	2	0	0.00	0.00	0.00
<b>Justificación</b>						
Meta programada para el tercer trimestre						
No. MA	Descripción de la Meta Académica	Valores Cualitativos			Valores Trimestre 2	
		Programado	Alcanzado	%	Meta Programada	Meta Alcanzada
5.1.2	Ampliar la vinculación con los sectores	70	0	0.00	0.00	0.00
<b>Justificación</b>						
Meta programada para el último trimestre						
No. MA	Descripción de la Meta Académica	Valores Cualitativos			Valores Trimestre 2	
		Programado	Alcanzado	%	Meta Programada	Meta Alcanzada
5.1.3	Consolidar los PE posgrado	1	0	0.00	0.00	0.00

No. MA	Descripción de la Meta Académica	Valores Cualitativos			Valores Trimestre 2	
		Programado	Alcanzado	%	Meta Programada	Meta Alcanzada
<b>Justificación</b>						
meta programada para el último trimestre						

No. OP	Descripción del Objetivo Particular
5.2	Mejorar el desarrollo de los CA y el fortalecimiento de la planta académica

No. MA	Descripción de la Meta Académica	Valores Cualitativos			Valores Trimestre 2	
		Programado	Alcanzado	%	Meta Programada	Meta Alcanzada
5.2.1	Apoyar el desarrollo de los CA	3	0	0.00	0.00	0.00
<b>Justificación</b>						
meta programada para el último trimestre						

No. MA	Descripción de la Meta Académica	Valores Cualitativos			Valores Trimestre 2	
		Programado	Alcanzado	%	Meta Programada	Meta Alcanzada
5.2.2	Incrementar el reconocimiento externo de los PTC (Perfiles y SNI)	80	0	0.00	0.00	0.00
<b>Justificación</b>						
meta programada para el último trimestre						

No. MA	Descripción de la Meta Académica	Valores Cualitativos			Valores Trimestre 2	
		Programado	Alcanzado	%	Meta Programada	Meta Alcanzada
5.2.3	Actualización didáctico-pedagógica y disciplinaria de la planta docente	60	0	0.00	0.00	0.00
<b>Justificación</b>						



No. MA	Descripción de la Meta Académica	Valores Cualitativos			Valores Trimestre 2	
		Programado	Alcanzado	%	Meta Programada	Meta Alcanzada

meta programada para el último trimestre

No. OP	Descripción del Objetivo Particular
5.3	Fortalecer la formación integral de estudiantes

No. MA	Descripción de la Meta Académica	Valores Cualitativos			Valores Trimestre 2	
		Programado	Alcanzado	%	Meta Programada	Meta Alcanzada
5.3.1	Consolidar el programa Tutorías	70	0	0.00	0.00	0.00
	<b>Justificación</b>					
	meta programada para el último trimestre					

No. MA	Descripción de la Meta Académica	Valores Cualitativos			Valores Trimestre 2	
		Programado	Alcanzado	%	Meta Programada	Meta Alcanzada
5.3.2	Fortalecer la formación académica de los alumnos	80	0	0.00	0.00	0.00
	<b>Justificación</b>					
	meta programada para el último trimestre					

No. MA	Descripción de la Meta Académica	Valores Cualitativos			Valores Trimestre 2	
		Programado	Alcanzado	%	Meta Programada	Meta Alcanzada
5.3.3	Fomentar las actividades culturales y deportivas en los PE de licenciatura y TSU	4	0	0.00	0.00	0.00
	<b>Justificación</b>					
	meta programada para el último trimestre					

Firmas



---

Dr. Juan Eulogio Guerra Liera  
Rector



---

MC José Manuel Calderón Arellano  
Responsable del Proyecto





Universidad: Universidad Autónoma de Sinaloa  
Clave de convenio: C/PFCE-2018-25MSU0013B-12-32

Proyecto: PROYECTO FORTALECIMIENTO DE LA CAPACIDAD Y COMPETITIVIDAD DE LA DES CIENCIAS AGROPECUARIAS  
Clave de Proyecto: P/PFCE-2018-25MSU0013B-06

Indicador de Calidad		Ajustado Anual		Ajustado Trimestral		Alcanzado Trimestral		Total de Avance		Justificación	
		Valor Inicial	%	Valor Final	%	Número	Número	%	Número		%
<b>Capacidad Académica</b>											
<b>Total de Profesores de Tiempo Completo.</b>		<b>Universo: 133</b>									
1.1.1	Licenciatura	13	9.77	13	9.77	0	13	100+	13	100	El valor de este indicador corresponde al primer trimestre
1.1.2	Especialidad	2	1.5	2	1.5	0	2	100+	2	100	El valor de este indicador corresponde al primer trimestre
1.1.3	Maestría	51	38.4	51	38.4	0	51	100+	51	100	El valor de este indicador corresponde al primer trimestre
1.1.4	Doctorado	67	50.4	67	50.4	0	67	100+	67	100	El valor de este indicador corresponde al primer trimestre
1.1.5	Posgrado en el área disciplinar de su desempeño	97	72.9	97	72.9	0	97	100+	97	100	El valor de este indicador corresponde al primer trimestre
1.1.6	Doctorado en el área disciplinar de su desempeño	63	47.4	63	47.4	0	63	100+	63	100	El valor de este indicador corresponde al primer trimestre
1.1.7	Perfil deseable reconocido por el PROMEP-SES	77	57.9	77	57.9	0	77	100+	77	100	El valor de este indicador corresponde al primer trimestre.
1.1.8	Adscripción al SNI o SNC	52	39.1	52	39.1	0	52	100+	52	100	El valor de este indicador corresponde al primer trimestre
1.1.9	Participación en el programa de tutorías	133	100	133	100	0	133	100+	133	100	El valor de este indicador corresponde al primer trimestre
<b>Total de profesores que conforman la planta académica</b>		<b>Universo: 261</b>									
1.2.1	Profesores (PTC, PMT y PA) que reciben capacitación y/o actualización con al menos 40 horas por año	120	46	120	46	0	120	100+	120	100	El valor de este indicador corresponde al primer trimestre
<b>Total de Cuerpos Académicos</b>		<b>Universo: 15</b>									
1.3.1	Consolidados	5	33.3	5	33.3	0	5	100+	5	100	El valor del indicador corresponde al valor comprometido en el primer trimestre.
1.3.2	En Consolidación	7	46.7	7	46.7	0	7	100+	7	100	El valor ajustado que se reporta corresponde al valor comprometido en el primer trimestre.
1.3.3	En Formación	3	20	3	20	0	3	100+	3	100	El valor ajustado que se reporta en este trimestre corresponde al comprometido en el primer trimestre.
<b>Competitividad Académica</b>											
<b>Total de Programas Educativos de TSU/PA y Lic evaluables</b>		<b>Universo: 12</b>									
2.2.1	Número y % de PE que alcanzarán el nivel 1 los CIEES.	1	8.33	1	8.33	0	1	100	1	100	El valor reportado corresponde al valor ajustado comprometido para el primer trimestre.
2.2.2	Número y % de PE que serán acreditados por organismos reconocidos por el COPAES.	0	0	1	8.33	0	0	0	0	0	Indicador programado para el cuarto trimestre.
2.2.3	Número y % de PE de licenciatura y TSU de calidad del total de la oferta educativa evaluable	5	41.7	5	41.7	0	5	100+	5	100	El valor reportado de este indicador corresponde al primer trimestre.



Universidad: Universidad Autónoma de Sinaloa  
Clave de convenio: C/PFCE-2018-25MSU0013B-12-32

Proyecto: PROYECTO FORTALECIMIENTO DE LA CAPACIDAD Y COMPETITIVIDAD DE LA DES CIENCIAS AGROPECUARIAS  
Clave de Proyecto: P/PFCE-2018-25MSU0013B-06

Indicador de Calidad	Ajustado Anual				Ajustado Trimestral	Alcanzado Trimestral	Total de Avance		Justificación
	Valor Inicial	%	Valor Final	%	Número	Número	%	Número	
<b>Total de matrícula evaluable de Nivel TSU/PA y Lic</b>	<b>Universo: 6,443</b>								
2.3.1 Número y % de matrícula atendida en PE de TSU/PA y Licenciatura de calidad del total asociada a los PE evaluables	3,457	53.7	5,259	81.6	0	0	0	0	Indicador programado para el cuarto trimestre.
<b>Total de Programas Educativos de posgrado</b>	<b>Universo: 5</b>								
2.4.3 PE de posgrado reconocidos por el Programa Nacional de Posgrado de Calidad (PNPC)	5	100	5	100	0	5	100+	5	100 El valor de este indicador fue comprometido en el primer trimestre.
2.4.4 PE de posgrado que ingresarán al Programa de Fomento a la Calidad (PFC)	5	100	5	100	0	5	100+	5	100 El valor de este indicador fue comprometido para el primer trimestre.
<b>Total de Matrícula de nivel posgrado</b>	<b>Universo: 150</b>								
2.5.1 Número y porcentaje de matrícula atendida en PE de posgrado de calidad.	150	100	150	100	0	150	100+	150	100 El valor reportado, corresponde al valor comprometido en el primer trimestre.
<b>Tasa de egreso por cohorte generacional de TSU/PA</b>	<b>M1</b>	<b>M2</b>	<b>%</b>						
2.6.1 Tasa de egreso por cohorte para PE de TSU y PA Ciclo A	97	100	79	81.4	0	0	0	0	Indicador programado para el cuarto trimestre.
<b>Tasa de titulación por cohorte generacional de TSU/PA</b>	<b>M1</b>	<b>M2</b>	<b>%</b>						
2.7.1 Tasa de titulación por cohorte para PE de TSU y PA Ciclo A	79	100	15	19	0	0	0	0	Indicador programado para el cuarto trimestre.
<b>Tasa de egreso por cohorte generacional de Licenciatura</b>	<b>M1</b>	<b>M2</b>	<b>%</b>						
2.8.1 Tasa de egreso por cohorte para PE de licenciatura Ciclo A	1,228	100	1,013	82.5	0	0	0	0	Indicador programado para el cuarto trimestre.
<b>Tasa de titulación por cohorte generacional de Licenciatura</b>	<b>M1</b>	<b>M2</b>	<b>%</b>						
2.9.1 Tasa de titulación por cohorte para PE de licenciatura Ciclo A	1,013	100	749	73.9	0	0	0	0	Indicador programado para el cuarto trimestre.
<b>Tasa de graduación por cohorte generacional de Licenciatura</b>	<b>M1</b>	<b>M2</b>	<b>%</b>						
2.10.1 Tasa de graduación para PE de posgrado	40	100	40	100	0	0	0	0	Indicador programado para el cuarto trimestre.

Dr. Juan Eclogio Guerra Liera  
Rector

Dr. Jorge Fabio Inzunza Castro  
Responsable del proyecto





**Programa Fortalecimiento de la Calidad Educativa**  
**Formato de apoyo para analizar el Seguimiento Académico de proyectos PFCE 2018**  
**Universidad Autónoma de Sinaloa**

**PFCE**  
2018-2019

**P/PFCE-2018-25MSU0013B-06 PROYECTO FORTALECIMIENTO DE LA CAPACIDAD Y COMPETITIVIDAD DE LA DES CIENCIAS AGROPECUARIAS**

No. OP	Descripción del Objetivo Particular					
6.1	Asegurar la competitividad académica de los Programas Educativos que se imparten en la DES.					
No. MA	Descripción de la Meta Académica	Valores Cualitativos			Valores Trimestre 2	
		Programado	Alcanzado	%	Meta Programada	Meta Alcanzada
6.1.1	Asegurar la calidad de los Programas Educativos que conforman la DES	5	5	100.00	5.00	5.00
	<b>Justificación</b>					
	Meta cumplida.					
No. MA	Descripción de la Meta Académica	Valores Cualitativos			Valores Trimestre 2	
		Programado	Alcanzado	%	Meta Programada	Meta Alcanzada
6.1.2	Fortalecer la vinculación con los sectores productivos y sociales en los PE de TSU y Lic.	5	5	100.00	5.00	5.00
	<b>Justificación</b>					
	Meta cumplida.					
No. MA	Descripción de la Meta Académica	Valores Cualitativos			Valores Trimestre 2	
		Programado	Alcanzado	%	Meta Programada	Meta Alcanzada
6.1.3	Consolidar los PE posgrado que imparte la DES	5	5	100.00	5.00	5.00

No. MA	Descripción de la Meta Académica	Valores Cualitativos			Valores Trimestre 2	
		Programado	Alcanzado	%	Meta Programada	Meta Alcanzada
<b>Justificación</b>						
Meta cumplida.						

No. OP	Descripción del Objetivo Particular
6.2	Mejorar el desarrollo de los Cuerpos Académicos y el fortalecimiento de la planta académica de la DES

No. MA	Descripción de la Meta Académica	Valores Cualitativos			Valores Trimestre 2	
		Programado	Alcanzado	%	Meta Programada	Meta Alcanzada
6.2.1	Apoyar el desarrollo de los Cuerpos Académicos	15	15	100.00	15.00	15.00
<b>Justificación</b>						
Meta cumplida.						

No. MA	Descripción de la Meta Académica	Valores Cualitativos			Valores Trimestre 2	
		Programado	Alcanzado	%	Meta Programada	Meta Alcanzada
6.2.2	Incrementar el reconocimiento externo de los PTC (87 Perfiles y 43 SNI)	129	129	100.00	129.00	129.00
<b>Justificación</b>						
Meta cumplida.						

No. OP	Descripción del Objetivo Particular
6.3	Fortalecer la formación integral de los estudiantes de la DES

No. MA	Descripción de la Meta Académica	Valores Cualitativos			Valores Trimestre 2	
		Programado	Alcanzado	%	Meta Programada	Meta Alcanzada
6.3.1	Incrementar las tasas de egreso de los estudiantes de los PE de TSU y Lic.	11	11	100.00	11.00	11.00



No. MA	Descripción de la Meta Académica	Valores Cualitativos			Valores Trimestre 2	
		Programado	Alcanzado	%	Meta Programada	Meta Alcanzada
<b>Justificación</b>						
Meta cumplida.						


No. MA	Descripción de la Meta Académica	Valores Cualitativos			Valores Trimestre 2	
		Programado	Alcanzado	%	Meta Programada	Meta Alcanzada
6.3.2	Fortalecer la formación académica de los alumnos de los 11 PE de TSU y Lic	5	5	100.00	5.00	5.00
<b>Justificación</b>						
Meta cumplida.						

No. MA	Descripción de la Meta Académica	Valores Cualitativos			Valores Trimestre 2	
		Programado	Alcanzado	%	Meta Programada	Meta Alcanzada
6.3.3	Fomentar las actividades culturales y deportivas en los PE de licenciatura y TSU	5	5	100.00	5.00	5.00
<b>Justificación</b>						
Meta cumplida.						

Firmas



Dr. Juan Eulogio Guerra Liera  
Rector



Dr. Jorge Fabio Inzunza Castro  
Responsable del Proyecto





Universidad: Universidad Autónoma de Sinaloa

Clave de convenio: C/PFCE-2018-25MSU0013B-12-32

Proyecto: Fortalecimiento de la Capacidad y Competitividad académicas de Ciencias Naturales y Exactas

Clave de Proyecto: P/PFCE-2018-25MSU0013B-07

Indicador de Calidad		Ajustado Anual				Ajustado Trimestral Número	Alcanzado Trimestral		Total de Avance		Justificación
		Valor Inicial	%	Valor Final	%		Número	%	Número	%	
<b>Capacidad Académica</b>											
<b>Total de Profesores de Tiempo Completo.</b>		<b>Universo: 62</b>									
1.1.1	Licenciatura	2	3.23	2	3.23	0	2	100+	2	100	La meta se cumplió. El valor comprometido fue en el 1er. trimestre. En este 2do trimestre no se programó meta.
1.1.3	Maestría	22	35.5	22	35.5	0	22	100+	22	100	La meta se cumplió. El valor comprometido fue en el 1er. trimestre. En este 2do trimestre no se programó meta.
1.1.4	Doctorado	38	61.3	38	61.3	0	38	100+	38	100	La meta se cumplió. El valor comprometido fue en el 1er. trimestre. En este 2do trimestre no se programó meta.
1.1.5	Posgrado en el área disciplinar de su desempeño	60	96.8	60	96.8	0	60	100+	60	100	La meta se cumplió. El valor comprometido fue en el 1er. trimestre. En este 2do trimestre no se programó meta.
1.1.6	Doctorado en el área disciplinar de su desempeño	38	61.3	38	61.3	0	38	100+	38	100	La meta se cumplió. El valor comprometido fue en el 1er. trimestre. En este 2do trimestre no se programó meta.
1.1.7	Perfil deseable reconocido por el PROMEP-SES	38	61.3	38	61.3	0	38	100+	38	100	La meta se cumplió. El valor comprometido fue en el 1er. trimestre. En este 2do trimestre no se programó meta.
1.1.8	Adscripción al SNI o SNC	25	40.3	25	40.3	0	26	100+	26	104	La meta se cumplió. El valor comprometido fue en el 1er. trimestre. En este 2do trimestre no se programó meta.
1.1.9	Participación en el programa de tutorías	62	100	62	100	0	62	100+	62	100	La meta se cumplió. El valor comprometido fue en el 1er. trimestre. En este 2do trimestre no se programó meta.
<b>Total de profesores que conforman la planta académica</b>		<b>Universo: 135</b>									
1.2.1	Profesores (PTC, PMT y PA) que reciben capacitación y/o actualización con al menos 40 horas por año	135	100	135	100	0	135	100+	135	100	La meta se cumplió. El valor comprometido fue en el 1er. trimestre. En este 2do trimestre no se programó meta.
<b>Total de Cuerpos Académicos</b>		<b>Universo: 9</b>									
1.3.2	En Consolidación	4	44.4	4	44.4	0	4	100+	4	100	La meta se cumplió. El valor comprometido fue en el 1er. trimestre. En este 2do trimestre no se programó meta.

Universidad: Universidad Autónoma de Sinaloa

Clave de convenio: C/PFCE-2018-25MSU0013B-12-32

Proyecto: Fortalecimiento de la Capacidad y Competitividad académicas de Ciencias Naturales y Exactas

Clave de Proyecto: P/PFCE-2018-25MSU0013B-07

Indicador de Calidad		Ajustado Anual				Ajustado Trimestral	Alcanzado Trimestral		Total de Avance		Justificación
		Valor Inicial	%	Valor Final	%	Número	Número	%	Número	%	
1.3.3	En Formación	5	55.6	5	55.6	0	5	100+	5	100	La meta se cumplió. El valor comprometido fue en el 1er. trimestre. En este 2do trimestre no se programó meta.
<b>Competitividad Académica</b>											
<b>Total de Programas Educativos de TSU/PA y Lic evaluables</b>		<b>Universo: 8</b>									
2.2.2	Número y % de PE que serán acreditados por organismos reconocidos por el COPAES.	0	0	2	25	0	0	0	0	0	Meta programada para el 4to. trimestre
2.2.3	Número y % de PE de licenciatura y TSU de calidad del total de la oferta educativa evaluable	4	50	4	50	0	5	100+	5	125	La meta se cumplió. El valor comprometido fue en el 1er. trimestre. En este 2do trimestre no se programó meta.
<b>Total de matrícula evaluable de Nivel TSU/PA y Lic</b>		<b>Universo: 1,100</b>									
2.3.1	Número y % de matrícula atendida en PE de TSU/PA y Licenciatura de calidad del total asociada a los PE evaluables	547	49.7	1,029	93.6	0	0	0	0	0	Meta programada para el 4to. trimestre
<b>Total de Programas Educativos de posgrado</b>		<b>Universo: 2</b>									
2.4.3	PE de posgrado reconocidos por el Programa Nacional de Posgrado de Calidad (PNPC)	1	50	1	50	0	2	100+	2	200	La meta se superó, ya que ingresó el Doctorado en Ciencias Biológicas al PFC (reciente creación). El valor de la meta se comprometió en el 1er. trimestre. En este 2do trimestre no se programó meta.
2.4.5	PE de posgrado que ingresarán al Padrón Nacional de Posgrado (PNP)	1	50	1	50	0	2	100+	2	200	La meta se superó, ya que ingresó el Doctorado en Ciencias Biológicas al PFC (reciente creación). El valor de la meta se comprometió en el 1er. trimestre. En este 2do trimestre no se programó meta.
<b>Total de Matrícula de nivel posgrado</b>		<b>Universo: 13</b>									
2.5.1	Número y porcentaje de matrícula atendida en PE de posgrado de calidad.	8	61.5	8	61.5	0	8	100+	8	100	La meta se cumplió. El valor comprometido fue en el 1er. trimestre. En este 2do trimestre no se programó meta.





Universidad: Universidad Autónoma de Sinaloa

Clave de convenio: C/PFCE-2018-25MSU0013B-12-32

Proyecto: Fortalecimiento de la Capacidad y Competitividad académicas de Ciencias Naturales y Exactas

Clave de Proyecto: P/PFCE-2018-25MSU0013B-07

Indicador de Calidad	Ajustado Anual				Ajustado Trimestral	Alcanzado Trimestral		Total de Avance		Justificación
	Valor Inicial	%	Valor Final	%	Número	Número	%	Número	%	
<b>Tasa de egreso por cohorte generacional de Licenciatura</b>	<b>M1</b>	<b>M2</b>	<b>%</b>							
2.8.1 Tasa de egreso por cohorte para PE de licenciatura Ciclo A	572	100	130	22.7	0	0	0	0	0	Meta programada para el 4to. trimestre
<b>Tasa de titulación por cohorte generacional de Licenciatura</b>	<b>M1</b>	<b>M2</b>	<b>%</b>							
2.9.1 Tasa de titulación por cohorte para PE de licenciatura Ciclo A	297	100	100	33.7	0	0	0	0	0	Meta programada para el 4to. trimestre
<b>Tasa de graduación por cohorte generacional de Licenciatura</b>	<b>M1</b>	<b>M2</b>	<b>%</b>							
2.10.1 Tasa de graduación para PE de posgrado	9	100	6	66.7	0	0	0	0	0	Meta programada para el 4to. trimestre

Dr. Juan Eulogio Guerra Liera  
Rector

MC. José Vidal Jiménez Ramírez  
Responsable del proyecto



**Programa Fortalecimiento de la Calidad Educativa**  
**Formato de apoyo para analizar el Seguimiento Académico de proyectos PFCE 2018**  
**Universidad Autónoma de Sinaloa**

**PFCE**  
2018-2019

**P/PFCE-2018-25MSU0013B-07 Fortalecimiento de la Capacidad y Competitividad académicas de Ciencias Naturales y Exactas**

No. OP	Descripción del Objetivo Particular					
7.1	Asegurar la competitividad académica de los PE que conforman la DES.					
No. MA	Descripción de la Meta Académica	Valores Cualitativos			Valores Trimestre 2	
		Programado	Alcanzado	%	Meta Programada	Meta Alcanzada
7.1.1	Mejorar la calidad de los 9 PE de Lic.	9	9	100.00	9.00	9.00
<b>Justificación</b>						
La meta se cumplió. El valor comprometido fue en el 1er. trimestre. En este 2do trimestre no se programó meta.						
No. MA	Descripción de la Meta Académica	Valores Cualitativos			Valores Trimestre 2	
		Programado	Alcanzado	%	Meta Programada	Meta Alcanzada
7.1.2	Fortalecer la vinculación con los sectores de los PE	50	0	0.00	0.00	0.00
<b>Justificación</b>						
Valor comprometido para los próximos trimestres						
No. MA	Descripción de la Meta Académica	Valores Cualitativos			Valores Trimestre 2	
		Programado	Alcanzado	%	Meta Programada	Meta Alcanzada
7.1.3	Consolidar los PE posgrado	1	2	+100	1.00	2.00



No. MA	Descripción de la Meta Académica	Valores Cualitativos			Valores Trimestre 2	
		Programado	Alcanzado	%	Meta Programada	Meta Alcanzada
<b>Justificación</b>						
La meta se superó ya que ingreso un nuevo PE que es el doctorado en Ciencias Biológica. El valor de la meta se comprometió en el 1er. trimestre. En este 2do trimestre no se programó meta.						

No. OP	Descripción del Objetivo Particular
7.2	Mejorar el desarrollo de los CA y el fortalecimiento de la planta académica.

No. MA	Descripción de la Meta Académica	Valores Cualitativos			Valores Trimestre 2	
		Programado	Alcanzado	%	Meta Programada	Meta Alcanzada
7.2.1	Apoyar el desarrollo de los CA	9	0	0.00	0.00	0.00
<b>Justificación</b>						
Meta programada para el 4to. trimestre						

No. MA	Descripción de la Meta Académica	Valores Cualitativos			Valores Trimestre 2	
		Programado	Alcanzado	%	Meta Programada	Meta Alcanzada
7.2.2	Incrementar el reconocimiento externo de los PTC (Perfiles y SNI)	25	0	0.00	0.00	0.00
<b>Justificación</b>						
Meta programada para el 4to. trimestre						

No. MA	Descripción de la Meta Académica	Valores Cualitativos			Valores Trimestre 2	
		Programado	Alcanzado	%	Meta Programada	Meta Alcanzada
7.2.3	Actualización didáctico-pedagógica y disciplinaria del 100% de la planta docente	50	0	0.00	0.00	0.00

No. MA	Descripción de la Meta Académica	Valores Cualitativos			Valores Trimestre 2	
		Programado	Alcanzado	%	Meta Programada	Meta Alcanzada
<b>Justificación</b>						

Meta programada para el 4to. trimestre

No. OP	Descripción del Objetivo Particular
7.3	Fortalecer la formación integral de estudiantes.

No. MA	Descripción de la Meta Académica	Valores Cualitativos			Valores Trimestre 2	
		Programado	Alcanzado	%	Meta Programada	Meta Alcanzada
7.3.1	Incrementar las tasas de egreso en un 5%	5	0	0.00	0.00	0.00
<b>Justificación</b>						
Meta programada para el 4to. trimestre						

No. MA	Descripción de la Meta Académica	Valores Cualitativos			Valores Trimestre 2	
		Programado	Alcanzado	%	Meta Programada	Meta Alcanzada
7.3.2	Fortalecer la formación académica del 100% de los estudiantes	100	0	0.00	0.00	0.00
<b>Justificación</b>						
Meta programada para el 4to. trimestre						

No. MA	Descripción de la Meta Académica	Valores Cualitativos			Valores Trimestre 2	
		Programado	Alcanzado	%	Meta Programada	Meta Alcanzada
7.3.3	Fomentar las actividades culturales y deportivas en los 9 PE de licenciatura y TSU	9	0	0.00	0.00	0.00
<b>Justificación</b>						




No. MA	Descripción de la Meta Académica	Valores Cualitativos			Valores Trimestre 2	
		Programado	Alcanzado	%	Meta Programada	Meta Alcanzada

Meta programada para el 4to. trimestre

Firmas



Dr. Juan Eulogio Guerra Liera  
Rector



MC. José Vidal Jiménez Ramírez  
Responsable del Proyecto

Universidad: Universidad Autónoma de Sinaloa  
Clave de convenio: C/PFCE-2018-25MSU0013B-12-32

Proyecto: FORTALECIMIENTO DE LA COMPETITIVIDAD Y CAPACIDAD DE LA DES DE CIENCIAS DE LA SALUD  
Clave de Proyecto: P/PFCE-2018-25MSU0013B-08

Indicador de Calidad		Ajustado Anual				Ajustado Trimestral Número	Alcanzado Trimestral Número	Total de Avance Número	Total de Avance		Justificación
		Valor Inicial	%	Valor Final	%				Número	%	
<b>Capacidad Académica</b>											
<b>Total de Profesores de Tiempo Completo.</b>		<b>Universo:</b>		<b>189</b>							
1.1.1	Licenciatura	11	5.82	11	5.82	0	11	100+	11	100	Debido a que el sistema no estaba en operación los valores del primer trimestre se reporta en el segundo
1.1.2	Especialidad	31	16.4	31	16.4	0	31	100+	31	100	Debido a que el sistema no estaba en operación los valores del primer trimestre se reporta en el segundo.
1.1.3	Maestría	44	23.3	44	23.3	0	44	100+	44	100	Debido a que el sistema no estaba en operación, los valores del primer trimestre se reporta en el segundo.
1.1.4	Doctorado	103	54.5	103	54.5	0	103	100+	103	100	Debido a que el sistema no estaba en operación, los valores del primer trimestre se reporta en el segundo.
1.1.5	Posgrado en el área disciplinar de su desempeño	165	87.3	165	87.3	0	165	100+	165	100	Debido a que el sistema no estaba en operación, se reporta en este trimestre la meta alcanzada. los valores del primer trimestre se reporta en el segundo.
1.1.6	Doctorado en el área disciplinar de su desempeño	101	53.4	101	53.4	0	101	100+	101	100	Debido a que el sistema no estaba en operación, los valores del primer trimestre se reporta en el segundo.
1.1.7	Perfil deseable reconocido por el PROMEP-SES	75	39.7	75	39.7	0	72	100+	72	96	Debido a que el sistema no estaba en operación, los valores del primer trimestre se reporta en el segundo, aunque el valor reportado es ligeramente menor que el comprometido, por los problemas de la jubilación de los PTC de la DES.
1.1.8	Adscripción al SNI o SNC	41	21.7	41	21.7	0	41	100+	41	100	Debido a que el sistema no estaba en operación, los valores del primer trimestre se reporta en el segundo.
1.1.9	Participación en el programa de tutorías	172	91	172	91	0	172	100+	172	100	Debido a que el sistema no estaba en operación, los valores del primer trimestre se reporta en el segundo.
<b>Total de profesores que conforman la planta académica</b>		<b>Universo:</b>		<b>1,129</b>							
1.2.1	Profesores (PTC, PMT y PA) que reciben capacitación y/o actualización con al menos 40 horas por año	783	69.4	783	69.4	0	783	100+	783	100	Debido a que el sistema no estaba en operación, los valores del primer trimestre se reporta en el segundo.





Universidad: Universidad Autónoma de Sinaloa  
Clave de convenio: C/PFCE-2018-25MSU0013B-12-32

Proyecto: FORTALECIMIENTO DE LA COMPETITIVIDAD Y CAPACIDAD DE LA DES DE CIENCIAS DE LA SALUD  
Clave de Proyecto: P/PFCE-2018-25MSU0013B-08

Indicador de Calidad		Ajustado Anual				Ajustado Trimestral		Alcanzado Trimestral		Total de Avance		Justificación
		Valor Inicial	%	Valor Final	%	Número	Número	%	Número	%		
<b>Total de Cuerpos Académicos</b>		<b>Universo: 10</b>										
1.3.2	En Consolidación	3	30	3	30	0	3	100+	3	100	El valor reportado en este periodo, corresponde al valor ajustado comprometido del primer trimestre.	
1.3.3	En Formación	7	70	7	70	0	7	100+	7	100	El valor reportado en este periodo, corresponde al valor ajustado comprometido del primer trimestre.	
<b>Competitividad Académica</b>												
<b>Total de Programas Educativos de TSU/PA y Lic evaluables</b>		<b>Universo: 16</b>										
2.2.1	Número y % de PE que alcanzarán el nivel 1 los CIEES.	0	0	1	6.25	0	0	0	0	0	Indicador programado para el cuarto trimestre.	
2.2.2	Número y % de PE que serán acreditados por organismos reconocidos por el COPAES.	0	0	1	6.25	0	0	0	0	0	Indicador programado para el cuarto trimestre.	
2.2.3	Número y % de PE de licenciatura y TSU de calidad del total de la oferta educativa evaluable	6	37.5	8	50	0	0	0	0	0	Indicador programado para el cuarto trimestre.	
<b>Total de matrícula evaluable de Nivel TSU/PA y Lic</b>		<b>Universo: 16,472</b>										
2.3.1	Número y % de matrícula atendida en PE de TSU/PA y Licenciatura de calidad del total asociada a los PE evaluables	10,635	64.6	14,570	88.5	0	0	0	0	0	Indicador programado para el cuarto trimestre.	
<b>Total de Programas Educativos de posgrado</b>		<b>Universo: 37</b>										
2.4.3	PE de posgrado reconocidos por el Programa Nacional de Posgrado de Calidad (PNPC)	15	40.5	15	40.5	0	17	100+	17	113	Debido a que el sistema no estaba en operación, los valores del primer trimestre se reporta en el segundo.	
2.4.4	PE de posgrado que ingresarán al Programa de Fomento a la Calidad (PFC)	14	37.8	14	37.8	0	13	100+	13	92.9	Debido a que el sistema no estaba en operación, los valores del primer trimestre se reporta en el segundo.	
2.4.5	PE de posgrado que ingresarán al Padrón Nacional de Posgrado (PNP)	1	2.7	1	2.7	0	4	100+	4	400	Debido a que el sistema no estaba en operación, los valores del primer trimestre se reporta en el segundo.	
<b>Total de Matrícula de nivel posgrado</b>		<b>Universo: 1,272</b>										
2.5.1	Número y porcentaje de matrícula atendida en PE de posgrado de calidad.	190	14.9	196	15.4	0	0	0	0	0	Indicador programado para el cuarto trimestre.	
<b>Tasa de egreso por cohorte generacional de TSU/PA</b>		<b>M1</b>	<b>M2</b>	<b>%</b>								
2.6.1	Tasa de egreso por cohorte para PE de TSU y PA Ciclo A	40	100	28	70	0	0	0	0	0	Indicador programado para el cuarto trimestre.	
<b>Tasa de titulación por cohorte generacional de TSU/PA</b>		<b>M1</b>	<b>M2</b>	<b>%</b>								
2.7.1	Tasa de titulación por cohorte para PE de TSU y PA Ciclo A	28	100	19	67.9	0	0	0	0	0	Indicador programado para el cuarto trimestre.	



Universidad: Universidad Autónoma de Sinaloa  
Clave de convenio: C/PFCE-2018-25MSU0013B-12-32

Proyecto: FORTALECIMIENTO DE LA COMPETITIVIDAD Y CAPACIDAD DE LA DES DE CIENCIAS DE LA SALUD  
Clave de Proyecto: P/PFCE-2018-25MSU0013B-08

Indicador de Calidad	Ajustado Anual				Ajustado Trimestral	Alcanzado Trimestral	Total de Avance		Justificación
	Valor Inicial	%	Valor Final	%	Número	Número	%	Número	
<b>Tasa de egreso por cohorte generacional de Licenciatura</b>	<b>M1</b>	<b>M2</b>	<b>%</b>						
2.8.1 Tasa de egreso por cohorte para PE de licenciatura Ciclo A	4,242	100	3,396	80.1	0	0	0	0	Indicador programado para el cuarto trimestre.
<b>Tasa de titulación por cohorte generacional de Licenciatura</b>	<b>M1</b>	<b>M2</b>	<b>%</b>						
2.9.1 Tasa de titulación por cohorte para PE de licenciatura Ciclo A	3,396	100	1,482	43.6	0	0	0	0	Está programado para el cuarto trimestre.
<b>Tasa de graduación por cohorte generacional de Licenciatura</b>	<b>M1</b>	<b>M2</b>	<b>%</b>						
2.10.1 Tasa de graduación para PE de posgrado	569	100	504	88.6	0	0	0	0	Está programado para el cuarto trimestre.

Dr. Juan Eulogio Guerra Liera  
Rector

Dr. Gerardo Alapizco Castro  
Responsable del proyecto





**Programa Fortalecimiento de la Calidad Educativa**  
**Formato de apoyo para analizar el Seguimiento Académico de proyectos PFCE 2018**  
**Universidad Autónoma de Sinaloa**

**PFCE**  
2018-2019

**P/PFCE-2018-25MSU0013B-08 FORTALECIMIENTO DE LA COMPETITIVIDAD Y CAPACIDAD DE LA DES DE CIENCIAS DE LA SALUD**

No. OP	Descripción del Objetivo Particular					
8.1	Asegurar la competitividad académica de los PE que conforman la DES.					
No. MA	Descripción de la Meta Académica	Valores Cualitativos			Valores Trimestre 2	
		Programado	Alcanzado	%	Meta Programada	Meta Alcanzada
8.1.1	Asegurar la calidad de los PE de licenciatura y TSU	6	6	100.00	6.00	6.00
No. MA	Descripción de la Meta Académica	Valores Cualitativos			Valores Trimestre 2	
		Programado	Alcanzado	%	Meta Programada	Meta Alcanzada
8.1.2	Fortalecer la vinculación con los sectores	50	0	0.00	0.00	0.00
	<b>Justificación</b>					
Meta programada para el cuarto trimestre.						
No. MA	Descripción de la Meta Académica	Valores Cualitativos			Valores Trimestre 2	
		Programado	Alcanzado	%	Meta Programada	Meta Alcanzada
8.1.3	Consolidar los PE posgrado	4	0	0.00	0.00	0.00
	<b>Justificación</b>					
Meta programada para el cuarto trimestre.						
No. OP	Descripción del Objetivo Particular					
8.2	Incrementar el desarrollo de los CA y de la planta académica					

No. MA	Descripción de la Meta Académica	Valores Cualitativos			Valores Trimestre 2	
		Programado	Alcanzado	%	Meta Programada	Meta Alcanzada
8.2.1	Apoyar el desarrollo de los CA	3	0	0.00	0.00	0.00
	<b>Justificación</b>					
	Meta programada para el tercer trimestre.					

No. MA	Descripción de la Meta Académica	Valores Cualitativos			Valores Trimestre 2	
		Programado	Alcanzado	%	Meta Programada	Meta Alcanzada
8.2.2	Incrementar el reconocimiento externo de los PTC (Perfiles y SNI)	70	0	0.00	0.00	0.00
	<b>Justificación</b>					
	Meta programada para el cuarto trimestre.					

No. MA	Descripción de la Meta Académica	Valores Cualitativos			Valores Trimestre 2	
		Programado	Alcanzado	%	Meta Programada	Meta Alcanzada
8.2.3	Actualización didáctico-pedagógica y disciplinaria de la planta docente	40	0	0.00	0.00	0.00
	<b>Justificación</b>					
	Meta programada para el tercer trimestre.					

No. OP	Descripción del Objetivo Particular
8.3	Consolidar la formación integral de estudiantes

No. MA	Descripción de la Meta Académica	Valores Cualitativos			Valores Trimestre 2	
		Programado	Alcanzado	%	Meta Programada	Meta Alcanzada
8.3.1	Incrementar las tasas de egreso	70	0	0.00	0.00	0.00



No. MA	Descripción de la Meta Académica	Valores Cualitativos			Valores Trimestre 2	
		Programado	Alcanzado	%	Meta Programada	Meta Alcanzada
<b>Justificación</b>						
Meta programada para el cuarto trimestre.						


No. MA	Descripción de la Meta Académica	Valores Cualitativos			Valores Trimestre 2	
		Programado	Alcanzado	%	Meta Programada	Meta Alcanzada
8.3.2	Fortalecer la formación académica de los alumnos	38	0	0.00	0.00	0.00
<b>Justificación</b>						
Meta programada para el cuarto trimestre.						

No. MA	Descripción de la Meta Académica	Valores Cualitativos			Valores Trimestre 2	
		Programado	Alcanzado	%	Meta Programada	Meta Alcanzada
8.3.3	Fomentar las actividades culturales y deportivas en los PE de licenciatura y TSU	50	0	0.00	0.00	0.00
<b>Justificación</b>						
Meta programada para el cuarto trimestre.						

## Firmas



Dr. Juan Eulogio Guerra Liera  
Rector



Dr. Gerardo Alapizco Castro  
Responsable del Proyecto

Universidad: Universidad Autónoma de Sinaloa  
Clave de convenio: C/PFCE-2018-25MSU0013B-12-32

Proyecto: Fortalecimiento de la Competitividad y Capacidad de la DES de Ciencias Sociales  
Clave de Proyecto: P/PFCE-2018-25MSU0013B-09

Indicador de Calidad		Ajustado Anual				Ajustado Trimestral Número	Alcanzado Trimestral Número	Total de Avance Número	Total de Avance		Justificación
		Valor Inicial	%	Valor Final	%				%	%	
<b>Capacidad Académica</b>											
<b>Total de Profesores de Tiempo Completo.</b>		<b>Universo: 182</b>									
1.1.1	Licenciatura	25	13.7	25	13.7	0	25	100+	25	100	Debido a que el sistema no estuvo disponible para reportar el primer trimestre, se reporta en el segundo
1.1.2	Especialidad	2	1.1	2	1.1	0	2	100+	2	100	Debido a que el sistema no estuvo disponible para reportar el primer trimestre, se reporta en el segundo
1.1.3	Maestría	46	25.3	46	25.3	0	46	100+	46	100	Debido a que el sistema no estuvo disponible para reportar el primer trimestre, se reporta en el segundo
1.1.4	Doctorado	109	59.9	109	59.9	0	109	100+	109	100	Debido a que el sistema no estuvo disponible para reportar el primer trimestre, se reporta en el segundo
1.1.5	Posgrado en el área disciplinar de su desempeño	146	80.2	146	80.2	0	146	100+	146	100	Debido a que el sistema no estuvo disponible para reportar el primer trimestre, se reporta en el segundo
1.1.6	Doctorado en el área disciplinar de su desempeño	91	50	91	50	0	91	100+	91	100	Debido a que el sistema no estuvo disponible para reportar el primer trimestre, se reporta en el segundo
1.1.7	Perfil deseable reconocido por el PROMEP-SES	84	46.2	84	46.2	0	82	100+	82	97.6	Por proceso de jubilación disminuyo en dos el número de perfiles
1.1.8	Adscripción al SNI o SNC	41	22.5	41	22.5	0	41	100+	41	100	Debido a que el sistema no estuvo disponible para reportar el primer trimestre, se reporta en el segundo
1.1.9	Participación en el programa de tutorías	170	93.4	170	93.4	0	170	100+	170	100	Debido a que el sistema no estuvo disponible para reportar el primer trimestre, se reporta en el segundo
<b>Total de profesores que conforman la planta académica</b>		<b>Universo: 638</b>									
1.2.1	Profesores (PTC, PMT y PA) que reciben capacitación y/o actualización con al menos 40 horas por año	450	70.5	450	70.5	0	450	100+	450	100	Debido a que el sistema no estuvo disponible para reportar el primer trimestre, se reporta en el segundo
<b>Total de Cuerpos Académicos</b>		<b>Universo: 15</b>									
1.3.1	Consolidados	4	26.7	5	33.3	0	5	100+	5	100	Debido a que el sistema no estuvo disponible para reportar el primer trimestre, se reporta en el segundo
1.3.2	En Consolidación	7	46.7	6	40	0	6	100+	6	100	Debido a que el sistema no estuvo disponible para reportar el primer trimestre, se reporta en el segundo
1.3.3	En Formación	4	26.7	4	26.7	0	4	100+	4	100	Debido a que el sistema no estuvo disponible para reportar el primer trimestre, se reporta en el segundo
<b>Competitividad Académica</b>											
<b>Total de Programas Educativos de TSU/PA y Lic evaluables</b>		<b>Universo: 16</b>									
2.2.1	Número y % de PE que alcanzarán el nivel 1 los CIEES.	0	0	1	6.25	0	0	0	0	0	Meta programada para el cuarto trimestre







Universidad: Universidad Autónoma de Sinaloa  
Clave de convenio: C/PFCE-2018-25MSU0013B-12-32

Proyecto: Fortalecimiento de la Competitividad y Capacidad de la DES de Ciencias Sociales  
Clave de Proyecto: P/PFCE-2018-25MSU0013B-09

Indicador de Calidad	Ajustado Anual				Ajustado Trimestral Número	Alcanzado Trimestral Número	Alcanzado Trimestral %	Total de Avance		Justificación	
	Valor Inicial	%	Valor Final	%				Número	%		
2.2.3	Número y % de PE de licenciatura y TSU de calidad del total de la oferta educativa evaluable	10	62.5	11	68.8	0	0	0	0	0	Meta programada para el cuarto trimestre
<b>Total de matrícula evaluable de Nivel TSU/PA y Lic</b>		<b>Universo: 12,589</b>									
2.3.1	Número y % de matrícula atendida en PE de TSU/PA y Licenciatura de calidad del total asociada a los PE evaluables	9,123	72.5	9,734	77.3	0	0	0	0	0	Meta programada para el cuarto trimestre
<b>Total de Programas Educativos de posgrado</b>		<b>Universo: 7</b>									
2.4.3	PE de posgrado reconocidos por el Programa Nacional de Posgrado de Calidad (PNPC)	7	100	7	100	0	5	100+	5	71.4	Debido a un error administrativo la maestría en Ciencias del Derecho salió del padrón, en tanto que la Maestría en Políticas Públicas concluyó y no volverá a editarse
2.4.4	PE de posgrado que ingresarán al Programa de Fomento a la Calidad (PFC)	7	100	7	100	0	5	100+	5	71.4	Debido a un error administrativo la maestría en Ciencias del Derecho salió del padrón, en tanto que la Maestría en Políticas Públicas concluyó y no volverá a editarse
<b>Total de Matrícula de nivel posgrado</b>		<b>Universo: 51</b>									
2.5.1	Número y porcentaje de matrícula atendida en PE de posgrado de calidad.	51	100	51	100	0	51	100+	51	100	Debido a que el sistema no estuvo disponible para reportar el primer trimestre, se reporta en el segundo
<b>Tasa de egreso por cohorte generacional de TSU/PA</b>		<b>M1</b>	<b>M2</b>								
2.6.1	Tasa de egreso por cohorte para PE de TSU y PA Ciclo A	30	100	13	43.3	0	0	0	0	0	Meta programada para el tercer trimestre
<b>Tasa de titulación por cohorte generacional de TSU/PA</b>		<b>M1</b>	<b>M2</b>								
2.7.1	Tasa de titulación por cohorte para PE de TSU y PA Ciclo A	25	100	7	28	0	0	0	0	0	Meta programada para el tercer trimestre
<b>Tasa de egreso por cohorte generacional de Licenciatura</b>		<b>M1</b>	<b>M2</b>								
2.8.1	Tasa de egreso por cohorte para PE de licenciatura Ciclo A	3,509	100	2,500	71.3	0	0	0	0	0	Meta programada para el tercer trimestre
<b>Tasa de titulación por cohorte generacional de Licenciatura</b>		<b>M1</b>	<b>M2</b>								
2.9.1	Tasa de titulación por cohorte para PE de licenciatura Ciclo A	2,678	100	1,047	39.1	0	0	0	0	0	Meta programada para el tercer trimestre
<b>Tasa de graduación por cohorte generacional de Licenciatura</b>		<b>M1</b>	<b>M2</b>								
2.10.1	Tasa de graduación para PE de posgrado	74	100	40	54.1	0	0	0	0	0	Meta programada para el tercer trimestre

  
Dr. Juan Eulogio Guerra Liera  
Rector

  
Dra. Nidia Yuhiba Brun Corona  
Responsable del proyecto



**Programa Fortalecimiento de la Calidad Educativa**  
**Formato de apoyo para analizar el Seguimiento Académico de proyectos PFCE 2018**  
**Universidad Autónoma de Sinaloa**

**PFCE**  
2018-2019

**P/PFCE-2018-25MSU0013B-09 Fortalecimiento de la Competitividad y Capacidad de la DES de Ciencias Sociales**

No. OP	Descripción del Objetivo Particular					
9.1	Elevar la competitividad académica de los PE que conforman la DES.					
No. MA	Descripción de la Meta Académica	Valores Cualitativos			Valores Trimestre 2	
		Programado	Alcanzado	%	Meta Programada	Meta Alcanzada
9.1.1	Asegurar la calidad de los Programas Educativos	5	0	0.00	0.00	0.00
	Justificación					
	Meta programada para el cuarto trimestre					
No. MA	Descripción de la Meta Académica	Valores Cualitativos			Valores Trimestre 2	
		Programado	Alcanzado	%	Meta Programada	Meta Alcanzada
9.1.2	Ampliar la vinculación con los sectores	50	0	0.00	0.00	0.00
	Justificación					
	Meta programada para el tercer trimestre					
No. MA	Descripción de la Meta Académica	Valores Cualitativos			Valores Trimestre 2	
		Programado	Alcanzado	%	Meta Programada	Meta Alcanzada
9.1.3	Mantener la calidad los PE posgrado	4	0	0.00	0.00	0.00



No. MA	Descripción de la Meta Académica	Valores Cualitativos			Valores Trimestre 2	
		Programado	Alcanzado	%	Meta Programada	Meta Alcanzada
<b>Justificación</b>						
Meta programada para el tercer trimestre						

No. OP	Descripción del Objetivo Particular
9.2	Fortalecer CA y capacitación de la planta académica

No. MA	Descripción de la Meta Académica	Valores Cualitativos			Valores Trimestre 2	
		Programado	Alcanzado	%	Meta Programada	Meta Alcanzada
9.2.1	Fortalecer el desarrollo de los CA	4	0	0.00	0.00	0.00
<b>Justificación</b>						
Meta programada para el tercer trimestre						

No. MA	Descripción de la Meta Académica	Valores Cualitativos			Valores Trimestre 2	
		Programado	Alcanzado	%	Meta Programada	Meta Alcanzada
9.2.2	Incrementar el reconocimiento externo de los PTC (Perfiles y SNI)	50	0	0.00	0.00	0.00
<b>Justificación</b>						
Meta programada para el tercer trimestre						

No. MA	Descripción de la Meta Académica	Valores Cualitativos			Valores Trimestre 2	
		Programado	Alcanzado	%	Meta Programada	Meta Alcanzada
9.2.3	Actualización didáctico-pedagógica y disciplinaria de la planta docente	50	0	0.00	0.00	0.00
<b>Justificación</b>						

No. MA	Descripción de la Meta Académica	Valores Cualitativos			Valores Trimestre 2	
		Programado	Alcanzado	%	Meta Programada	Meta Alcanzada

Meta programada para el tercer trimestre

No. OP	Descripción del Objetivo Particular
9.3	Incrementar la formación integral de estudiantes

No. MA	Descripción de la Meta Académica	Valores Cualitativos			Valores Trimestre 2	
		Programado	Alcanzado	%	Meta Programada	Meta Alcanzada
9.3.1	Incrementar las tasas de egreso	65	0	0.00	0.00	0.00
	<b>Justificación</b>					
	Meta programada para el cuarto trimestre					

No. MA	Descripción de la Meta Académica	Valores Cualitativos			Valores Trimestre 2	
		Programado	Alcanzado	%	Meta Programada	Meta Alcanzada
9.3.2	Fortalecer la formación académica de los alumnos	51	0	0.00	0.00	0.00
	<b>Justificación</b>					
	Meta programada para el cuarto trimestre					

No. MA	Descripción de la Meta Académica	Valores Cualitativos			Valores Trimestre 2	
		Programado	Alcanzado	%	Meta Programada	Meta Alcanzada
9.3.3	Fomentar las actividades culturales y deportivas en los PE de licenciatura y TSU	5	0	0.00	0.00	0.00
	<b>Justificación</b>					
	Meta programada para el cuarto trimestre					




Firmas



---

Dr. Juan Eulogio Guerra Liera  
Rector



---

Dra. Nidia Yuniba Brun Corona  
Responsable del Proyecto



Universidad: Universidad Autónoma de Sinaloa  
Clave de convenio: C/PFCE-2018-25MSU0013B-12-32

Proyecto: Mejoramiento de la Capacidad y Competitividad académicas de la DES DE Ciencias Económico-Administrativas  
Clave de Proyecto: P/PFCE-2018-25MSU0013B-10

Indicador de Calidad		Ajustado Anual		Ajustado Trimestral		Alcanzado Trimestral		Total de Avance		Justificación	
		Valor Inicial	%	Valor Final	%	Número	Número	%	Número		%
<b>Capacidad Académica</b>											
<b>Total de Profesores de Tiempo Completo.</b>		<b>Universo: 117</b>									
1.1.1	Licenciatura	6	5.13	6	5.13	0	9	100+	9	150	El valor ajustado reportado en este periodo corresponde al primer trimestre, ya que en este periodo el valor comprometido es de cero.
1.1.2	Especialidad	1	0.85	1	0.85	0	1	100	1	100	El valor ajustado reportado en este periodo corresponde al primer trimestre, ya que en este periodo el valor comprometido es de cero.
1.1.3	Maestría	33	28.2	33	28.2	0	37	100+	37	112	El valor ajustado reportado en este periodo corresponde al primer trimestre, ya que en este periodo el valor comprometido es de cero.
1.1.4	Doctorado	70	59.8	70	59.8	0	70	100+	70	100	El valor ajustado reportado en este periodo corresponde al primer trimestre, ya que en este periodo el valor comprometido es de cero.
1.1.5	Posgrado en el área disciplinar de su desempeño	94	80.3	94	80.3	0	94	100+	94	100	El valor ajustado reportado en este periodo corresponde al primer trimestre, ya que en este periodo el valor comprometido es de cero.
1.1.6	Doctorado en el área disciplinar de su desempeño	66	56.4	66	56.4	0	66	100+	66	100	El valor ajustado reportado en este periodo corresponde al primer trimestre, ya que en este periodo el valor comprometido es de cero.
1.1.7	Perfil deseable reconocido por el PROMEP-SES	63	53.9	63	53.9	0	63	100+	63	100	El valor ajustado reportado en este periodo corresponde al primer trimestre, ya que en este periodo el valor comprometido es de cero.
1.1.8	Adscripción al SNI o SNC	17	14.5	17	14.5	0	17	100+	17	100	El valor ajustado reportado en este periodo corresponde al primer trimestre, ya que en este periodo el valor comprometido es de cero.
1.1.9	Participación en el programa de tutorías	117	100	117	100	0	117	100+	117	100	El valor ajustado reportado en este periodo corresponde al primer trimestre, ya que en este periodo el valor comprometido es de cero.
<b>Total de profesores que conforman la planta académica</b>		<b>Universo: 589</b>									
1.2.1	Profesores (PTC, PMT y PA) que reciben capacitación y/o actualización con al menos 40 horas por año	300	50.9	300	50.9	0	300	100+	300	100	El valor ajustado reportado en este periodo corresponde al primer trimestre, ya que en este periodo el valor comprometido es de cero.
<b>Total de Cuerpos Académicos</b>		<b>Universo: 15</b>									
1.3.1	Consolidados	3	20	3	20	0	3	100+	3	100	El valor ajustado reportado en este periodo corresponde al primer trimestre, ya que en este periodo el valor comprometido es de cero.





Universidad: Universidad Autónoma de Sinaloa  
Clave de convenio: C/PFCE-2018-25MSU0013B-12-32

Proyecto: Mejoramiento de la Capacidad y Competitividad académicas de la DES DE Ciencias Económico-Administrativas  
Clave de Proyecto: P/PFCE-2018-25MSU0013B-10

Indicador de Calidad		Ajustado Anual				Ajustado Trimestral		Alcanzado Trimestral		Total de Avance		Justificación
		Valor Inicial	%	Valor Final	%	Número	Número	%	Número	%		
1.3.2	En Consolidación	4	26.7	4	26.7	0	4	100+	4	100	El valor ajustado reportado en este periodo corresponde al primer trimestre, ya que en este periodo el valor comprometido es de cero.	
1.3.3	En Formación	8	53.3	8	53.3	0	8	100+	8	100	El valor ajustado reportado en este periodo corresponde al primer trimestre, ya que en este periodo el valor comprometido es de cero.	
<b>Competitividad Académica</b>												
<b>Total de Programas Educativos de TSU/PA y Lic evaluables</b>		<b>Universo: 25</b>										
2.2.1	Número y % de PE que alcanzarán el nivel 1 los CIEES.	1	4	1	4	0	1	100	1	100	El valor ajustado reportado en este periodo corresponde al primer trimestre, ya que en este periodo el valor comprometido es de cero.	
2.2.3	Número y % de PE de licenciatura y TSU de calidad del total de la oferta educativa evaluable	24	96	24	96	0	24	100+	24	100	El valor ajustado reportado en este periodo corresponde al primer trimestre, ya que en este periodo el valor comprometido es de cero.	
<b>Total de matrícula evaluable de Nivel TSU/PA y Lic</b>		<b>Universo: 20,755</b>										
2.3.1	Número y % de matrícula atendida en PE de TSU/PA y Licenciatura de calidad del total asociada a los PE evaluables	20,755	100	20,755	100	0	0	0	0	0	Metra programada para el 4to. trimestre	
<b>Total de Programas Educativos de posgrado</b>		<b>Universo: 5</b>										
2.4.3	PE de posgrado reconocidos por el Programa Nacional de Posgrado de Calidad (PNPC)	5	100	5	100	0	4	100+	4	80	El valor ajustado reportado en este periodo corresponde al primer trimestre, ya que en este periodo el valor comprometido es de cero.	
2.4.4	PE de posgrado que ingresarán al Programa de Fomento a la Calidad (PFC)	5	100	5	100	0	4	100+	4	80	El valor ajustado reportado en este periodo corresponde al primer trimestre, ya que en este periodo el valor comprometido es de cero.	
<b>Total de Matrícula de nivel posgrado</b>		<b>Universo: 111</b>										
2.5.1	Número y porcentaje de matrícula atendida en PE de posgrado de calidad.	111	100	111	100	0	111	100+	111	100	El valor ajustado reportado en este periodo corresponde al primer trimestre, ya que en este periodo el valor comprometido es de cero.	
<b>Tasa de egreso por cohorte generacional de Licenciatura</b>		<b>M1</b>	<b>M2</b>									
2.8.1	Tasa de egreso por cohorte para PE de licenciatura Ciclo A	3,702	100	3,148	85	0	0	0	0	0	Metra programada para el 4to. trimestre	
<b>Tasa de titulación por cohorte generacional de Licenciatura</b>		<b>M1</b>	<b>M2</b>									
2.9.1	Tasa de titulación por cohorte para PE de licenciatura Ciclo A	3,214	100	2,089	65	0	0	0	0	0	Metra programada para el 4to. trimestre	



Universidad: Universidad Autónoma de Sinaloa  
Clave de convenio: C/PFCE-2018-25MSU0013B-12-32

Proyecto: Mejoramiento de la Capacidad y Competitividad académicas de la DES DE Ciencias Económico-Administrativas  
Clave de Proyecto: P/PFCE-2018-25MSU0013B-10

Indicador de Calidad	Ajustado Anual				Ajustado Trimestral	Alcanzado Trimestral	Total de Avance		Justificación		
	Valor Inicial	%	Valor Final	%	Número	Número	%	Número			
<b>Tasa de graduación por cohorte generacional de Licenciatura</b>											
2.10.1	Tasa de graduación para PE de posgrado	M1	M2	%							
		169	100	43	25.4	0	0	0	0	0	Metra programada para el 4to. trimestre

Dr. Juan Eulogio Guerra Liera  
Rector

MC. Mario Antonio Campos Sepulveda  
Responsable del proyecto





**Programa Fortalecimiento de la Calidad Educativa**  
**Formato de apoyo para analizar el Seguimiento Académico de proyectos PFCE 2018**  
**Universidad Autónoma de Sinaloa**

**PFCE**  
2018-2019

**P/PFCE-2018-25MSU0013B-10** **Mejoramiento de la Capacidad y Competitividad académicas de la DES DE Ciencias Económico-Administrativas**

No. OP	Descripción del Objetivo Particular					
10.1	Asegurar la competitividad académica de los PE que conforman la DES.					
No. MA	Descripción de la Meta Académica	Valores Cualitativos			Valores Trimestre 2	
		Programado	Alcanzado	%	Meta Programada	Meta Alcanzada
10.1.1	Mantener la calidad de los 23 PE de Lic.	23	24	+100	23.00	24.00
<b>Justificación</b>						
El valor ajustado reportado en este periodo corresponde al primer trimestre ya que en este periodo el valor comprometido es de cero.						
No. MA	Descripción de la Meta Académica	Valores Cualitativos			Valores Trimestre 2	
		Programado	Alcanzado	%	Meta Programada	Meta Alcanzada
10.1.2	Fortalecer la vinculación con los sectores de los PE	75	0	0.00	0.00	0.00
<b>Justificación</b>						
Valor programado para otro trimestre						
No. MA	Descripción de la Meta Académica	Valores Cualitativos			Valores Trimestre 2	
		Programado	Alcanzado	%	Meta Programada	Meta Alcanzada
10.1.3	Consolidar los PE posgrado	5	4	80.00	5.00	4.00

No. MA	Descripción de la Meta Académica	Valores Cualitativos			Valores Trimestre 2	
		Programado	Alcanzado	%	Meta Programada	Meta Alcanzada
<b>Justificación</b>						

El valor ajustado reportado en este periodo corresponde al primer trimestre ya que en este periodo el valor comprometido es de cero.

No. OP	Descripción del Objetivo Particular
10.2	Mejorar el desarrollo de los CA y el fortalecimiento de la planta académica.

No. MA	Descripción de la Meta Académica	Valores Cualitativos			Valores Trimestre 2	
		Programado	Alcanzado	%	Meta Programada	Meta Alcanzada
10.2.1	Apoyar el desarrollo de los 17 CA	15	15	100.00	15.00	15.00
<b>Justificación</b>						
La meta se cumplió. El valor comprometido fue en el 1er. trimestre. En este 2do trimestre no se programó meta						

No. MA	Descripción de la Meta Académica	Valores Cualitativos			Valores Trimestre 2	
		Programado	Alcanzado	%	Meta Programada	Meta Alcanzada
10.2.2	Incrementar el reconocimiento externo de los PTC (Perfiles y SNI)	50	0	0.00	0.00	0.00
<b>Justificación</b>						
Metra programada para el 4to. trimestre						

No. MA	Descripción de la Meta Académica	Valores Cualitativos			Valores Trimestre 2	
		Programado	Alcanzado	%	Meta Programada	Meta Alcanzada
10.2.3	Actualización didáctico-pedagógica y disciplinaria del 100% de la planta docente	50	0	0.00	0.00	0.00
<b>Justificación</b>						



No. MA	Descripción de la Meta Académica	Valores Cualitativos			Valores Trimestre 2	
		Programado	Alcanzado	%	Meta Programada	Meta Alcanzada

Metra programada para el 4to. trimestre

No. OP	Descripción del Objetivo Particular
10.3	Fortalecer la formación integral de estudiantes.

No. MA	Descripción de la Meta Académica	Valores Cualitativos			Valores Trimestre 2	
		Programado	Alcanzado	%	Meta Programada	Meta Alcanzada
10.3.1	Incrementar las tasas de egreso	60	0	0.00	0.00	0.00
	<b>Justificación</b>					
Metra programada para el 4to. trimestre						

No. MA	Descripción de la Meta Académica	Valores Cualitativos			Valores Trimestre 2	
		Programado	Alcanzado	%	Meta Programada	Meta Alcanzada
10.3.2	Fortalecer la formación académica de los alumnos	60	0	0.00	0.00	0.00
	<b>Justificación</b>					
Metra programada para el 4to. trimestre						


No. MA	Descripción de la Meta Académica	Valores Cualitativos			Valores Trimestre 2	
		Programado	Alcanzado	%	Meta Programada	Meta Alcanzada
10.3.3	Fomentar las actividades culturales y deportivas en los 27 PE de Licenciatura	27	0	0.00	0.00	0.00
	<b>Justificación</b>					
Metra programada para el 4to. trimestre						

Firmas



---

Dr. Juan Eulogio Guerra Liera  
Rector



---

MC. Mario Antonio Campos Sepulveda  
Responsable del Proyecto





Universidad: Universidad Autónoma de Sinaloa  
Clave de convenio: C/PFCE-2018-25MSU0013B-12-32

Proyecto: Mejoramiento de la capacidad y competitividad académicas de la DES de Ciencias de la Educación y Humanidades.  
Clave de Proyecto: P/PFCE-2018-25MSU0013B-11

Indicador de Calidad		Ajustado Anual				Ajustado Trimestral Número	Alcanzado Trimestral		Total de Avance		Justificación
		Valor Inicial	%	Valor Final	%		Número	%	Número	%	
<b>Capacidad Académica</b>											
<b>Total de Profesores de Tiempo Completo.</b>		<b>Universo: 61</b>									
1.1.1	Licenciatura	5	8.2	5	8.2	0	5	100+	5	100	A pesar de que el valor ajustado trimestral de la meta es 0 en este periodo, se reportan 5 PTC con licenciatura que estaban comprometidos en el primer trimestre, valor que fue alcanzado y reportado en este trimestre.
1.1.3	Maestría	17	27.9	17	27.9	0	17	100+	17	100	A pesar de que el valor ajustado trimestral de la meta es 0 en este periodo, se reportan 17 PTC con maestría que estaban comprometidos en el primer trimestre, valor que fue alcanzado y reportado en este periodo.
1.1.4	Doctorado	39	63.9	39	63.9	0	39	100+	39	100	A pesar de que el valor ajustado trimestral de la meta es 0 en este periodo, se reportan 39 PTC con doctorado que estaban comprometidos en el primer trimestre, valor que fue alcanzado y reportado en este periodo.
1.1.5	Posgrado en el área disciplinar de su desempeño	56	91.8	56	91.8	0	56	100+	56	100	A pesar de que el valor ajustado trimestral de la meta es 0 en este periodo, se reportan 56 PTC con posgrado en el área disciplinar que estaban comprometidos en el primer trimestre, valor que fue alcanzado y reportado en este periodo.
1.1.6	Doctorado en el área disciplinar de su desempeño	39	63.9	39	63.9	0	39	100+	39	100	A pesar de que el valor ajustado trimestral de la meta es 0 en este periodo, se reportan 39 PTC con doctorado en el área disciplinar que estaban comprometidos en el primer trimestre, valor que fue alcanzado y reportado en este periodo.
1.1.7	Perfil deseable reconocido por el PROMEP-SES	39	63.9	39	63.9	0	38	100+	38	97.4	A pesar de que el valor ajustado trimestral de la meta es 0 en este periodo, se reportan 38 PTC con Perfil Promep que es un % muy cercano al comprometido en el primer trimestre, valor que es reportado en este periodo.
1.1.8	Adscripción al SNI o SNC	23	37.7	23	37.7	0	23	100+	23	100	A pesar de que el valor ajustado trimestral de la meta es 0 en este periodo, se reportan 23 PTC con SNI que estaban comprometidos en el primer trimestre, valor que fue alcanzado y reportado en este periodo.



Universidad: Universidad Autónoma de Sinaloa  
Clave de convenio: C/PFCE-2018-25MSU0013B-12-32

Proyecto: Mejoramiento de la capacidad y competitividad académicas de la DES de Ciencias de la Educación y Humanidades.  
Clave de Proyecto: P/PFCE-2018-25MSU0013B-11

Indicador de Calidad	Ajustado Anual				Ajustado Trimestral Número	Alcanzado Trimestral		Total de Avance		Justificación
	Valor Inicial	%	Valor Final	%		Número	%	Número	%	
1.1.9 Participación en el programa de tutorías	61	100	61	100	0	61	100+	61	100	A pesar de que el valor ajustado trimestral de la meta es 0 en este periodo, se reportan 61 PTC que participan en el Programa Institucional de Tutorías, los cuales estaban comprometidos para el primer trimestre, pero que fue alcanzado y reportado en este periodo.
<b>Total de profesores que conforman la planta académica</b>	<b>Universo: 88</b>									
1.2.1 Profesores (PTC, PMT y PA) que reciben capacitación y/o actualización con al menos 40 horas por año	56	63.6	56	63.6	0	56	100+	56	100	A pesar de que el valor ajustado trimestral de la meta es 0 en este periodo, se reportan 56 PTC que recibieron capacitación o actualización, los cuales estaban comprometidos en el primer trimestre, valor que fue alcanzado y reportado en este periodo.
<b>Total de Cuerpos Académicos</b>	<b>Universo: 10</b>									
1.3.1 Consolidados	4	40	4	40	0	4	100+	4	100	El valor del indicador reportado en este trimestre, corresponde al ajustado trimestral comprometido en el periodo anterior.
1.3.2 En Consolidación	2	20	3	30	3	3	100	3	100	Indicador cumplido.
1.3.3 En Formación	4	40	3	30	3	3	100	3	100	Indicador alcanzado.
<b>Competitividad Académica</b>										
<b>Total de Programas Educativos de TSU/PA y Lic evaluables</b>	<b>Universo: 5</b>									
2.2.1 Número y % de PE que alcanzarán el nivel 1 los CIEES.	1	20	1	20	0	1	100	1	100	Indicador alcanzado. Valor que corresponde al comprometido del primer trimestre.
2.2.3 Número y % de PE de licenciatura y TSU de calidad del total de la oferta educativa evaluable	5	100	5	100	0	5	100+	5	100	Este valor reportado de PE de calidad corresponde al valor comprometido en el primer trimestre.
<b>Total de matrícula evaluable de Nivel TSU/PA y Lic</b>	<b>Universo: 1,009</b>									
2.3.1 Número y % de matrícula atendida en PE de TSU/PA y Licenciatura de calidad del total asociada a los PE evaluables	634	62.8	807	80	807	807	100	807	100	
<b>Total de Programas Educativos de posgrado</b>	<b>Universo: 4</b>									
2.4.3 PE de posgrado reconocidos por el Programa Nacional de Posgrado de Calidad (PNPC)	4	100	4	100	0	4	100+	4	100	El valor del indicador que se reporta en este periodo, corresponde al comprometido en el primer trimestre, cumpliéndose con el valor comprometido.
2.4.4 PE de posgrado que ingresarán al Programa de Fomento a la Calidad (PFC)	3	75	3	75	0	2	100+	2	66.7	El valor comprometido en este periodo es cero, sin embargo, se reporta el valor comprometido en el primer trimestre con 2 PE de posgrado en el PFC, superando la meta ya que uno de los 3 comprometidos, subió de nivel, ubicándose en el PNP.





Universidad: Universidad Autónoma de Sinaloa  
Clave de convenio: C/PFCE-2018-25MSU0013B-12-32

Proyecto: Mejoramiento de la capacidad y competitividad académicas de la DES de Ciencias de la Educación y Humanidades.  
Clave de Proyecto: P/PFCE-2018-25MSU0013B-11

Indicador de Calidad	Ajustado Anual		Ajustado Trimestral		Alcanzado Trimestral		Total de Avance		Justificación	
	Valor Inicial	%	Valor Final	%	Número	Número	%	Número		%
2.4.5 PE de posgrado que ingresarán al Padrón Nacional de Posgrado (PNP)	1	25	1	25	0	2	100+	2	200	El valor del indicador reportado en este periodo, corresponde al trimestre 1, el cual fue superado por 1 PE de posgrado que estaba comprometido para PFC, pero que ascendió de nivel hasta PNP.
<b>Total de Matrícula de nivel posgrado</b>	<b>Universo: 60</b>									
2.5.1 Número y porcentaje de matrícula atendida en PE de posgrado de calidad.	59	98.3	59	98.3	0	81	100+	81	137	Se superó el valor del indicador ya que dio inicio en este periodo, la siguiente edición del programa de Doctorado en Educación, con 22 estudiantes.
<b>Tasa de egreso por cohorte generacional de Licenciatura</b>	<b>M1</b>	<b>M2</b>	<b>%</b>							
2.8.1 Tasa de egreso por cohorte para PE de licenciatura Ciclo A	444	100	267	60.1	0	0	0	0	0	Indicador programado para el tercer trimestre.
<b>Tasa de titulación por cohorte generacional de Licenciatura</b>	<b>M1</b>	<b>M2</b>	<b>%</b>							
2.9.1 Tasa de titulación por cohorte para PE de licenciatura Ciclo A	339	100	150	44.3	0	0	0	0	0	Indicador programado para el cuarto trimestre.
<b>Tasa de graduación por cohorte generacional de Licenciatura</b>	<b>M1</b>	<b>M2</b>	<b>%</b>							
2.10.1 Tasa de graduación para PE de posgrado	45	100	30	66.7	0	0	0	0	0	Indicador programado para el cuarto trimestre.

Dr. Juan Eulogio Guerra Liera  
Rector

Dr. Eduardo Fias Sarmiento  
Responsable del proyecto



**Programa Fortalecimiento de la Calidad Educativa**  
**Formato de apoyo para analizar el Seguimiento Académico de proyectos PFCE 2018**  
**Universidad Autónoma de Sinaloa**

**PFCE**  
2018-2019

**P/PFCE-2018-25MSU0013B-11** *Mejoramiento de la capacidad y competitividad académicas de la DES de Ciencias de la Educación y Humanidades.*

No. OP	Descripción del Objetivo Particular					
11.1	Asegurar la competitividad académica de los PE que conforman la DES.					
No. MA	Descripción de la Meta Académica	Valores Cualitativos			Valores Trimestre 2	
		Programado	Alcanzado	%	Meta Programada	Meta Alcanzada
11.1.1	Asegurar la calidad de los PE de licenciatura.	4	0	0.00	0.00	0.00
	<b>Justificación</b>					
Meta programada para el tercer trimestre.						
No. MA	Descripción de la Meta Académica	Valores Cualitativos			Valores Trimestre 2	
		Programado	Alcanzado	%	Meta Programada	Meta Alcanzada
11.1.2	Fortalecer la vinculación con los sectores.	2	0	0.00	0.00	0.00
	<b>Justificación</b>					
Meta programada para el tercer trimestre.						
No. MA	Descripción de la Meta Académica	Valores Cualitativos			Valores Trimestre 2	
		Programado	Alcanzado	%	Meta Programada	Meta Alcanzada
11.1.3	Consolidar los PE posgrado.	4	4	100.00	4.00	4.00



No. MA	Descripción de la Meta Académica	Valores Cualitativos			Valores Trimestre 2	
		Programado	Alcanzado	%	Meta Programada	Meta Alcanzada
<b>Justificación</b>						
Meta cumplida.						

No. OP	Descripción del Objetivo Particular
11.2	Mejorar el desarrollo de los CA y el fortalecimiento de la planta académica.

No. MA	Descripción de la Meta Académica	Valores Cualitativos			Valores Trimestre 2	
		Programado	Alcanzado	%	Meta Programada	Meta Alcanzada
11.2.1	Apoyar el desarrollo de los CA (5 CAC y 1 CAEC en el 2018; y 5 CAC y 2 CAEC en el 2019).	6	7	+100	6.00	7.00
<b>Justificación</b>						
La meta fue superada en cuanto al valor comprometido ya que se cuenta con 4 CAC y 3 CAEC. Esto se debe a que un CAEF subió su nivel de calidad.						

No. MA	Descripción de la Meta Académica	Valores Cualitativos			Valores Trimestre 2	
		Programado	Alcanzado	%	Meta Programada	Meta Alcanzada
11.2.2	Incrementar el reconocimiento externo de los PTC (38 Perfiles y 22 SNI en 2018; y 41 Perfiles y 25 SNI en 2019).	60	61	+100	60.00	61.00
<b>Justificación</b>						
Meta superada ya que se logró que un PTC alcanzara el nivel para ingresar al SNI.						

No. MA	Descripción de la Meta Académica	Valores Cualitativos			Valores Trimestre 2	
		Programado	Alcanzado	%	Meta Programada	Meta Alcanzada
11.2.3	Actualizar la planta académica, didáctico-pedagógica y disciplinariamente (50 profesores en 2018 y 50 profesores en 2019).	20	0	0.00	0.00	0.00

No. MA	Descripción de la Meta Académica	Valores Cualitativos			Valores Trimestre 2	
		Programado	Alcanzado	%	Meta Programada	Meta Alcanzada
<b>Justificación</b>						
Meta programada para el cuarto trimestre.						

No. OP	Descripción del Objetivo Particular
11.3	Fortalecer la atención y formación integral de estudiantes.

No. MA	Descripción de la Meta Académica	Valores Cualitativos			Valores Trimestre 2	
		Programado	Alcanzado	%	Meta Programada	Meta Alcanzada
11.3.1	Incrementar las tasas de egreso.	60	0	0.00	0.00	0.00
<b>Justificación</b>						
Meta programada para el cuarto trimestre.						

No. MA	Descripción de la Meta Académica	Valores Cualitativos			Valores Trimestre 2	
		Programado	Alcanzado	%	Meta Programada	Meta Alcanzada
11.3.2	Fortalecer la atención y formación académica de los estudiantes.	31	0	0.00	0.00	0.00
<b>Justificación</b>						
Meta programada para el cuarto trimestre.						

No. MA	Descripción de la Meta Académica	Valores Cualitativos			Valores Trimestre 2	
		Programado	Alcanzado	%	Meta Programada	Meta Alcanzada
11.3.3	Fomentar las actividades culturales y deportivas en los PE de licenciatura.	5	0	0.00	0.00	0.00
<b>Justificación</b>						




No. MA	Descripción de la Meta Académica	Valores Cualitativos			Valores Trimestre 2	
		Programado	Alcanzado	%	Meta Programada	Meta Alcanzada

Meta programada para el cuarto trimestre.

**Firmas**



Dr. Juan Eulogio Guerra Liera  
Rector



Dr. Eduardo Frías Sarmiento  
Responsable del Proyecto



Universidad: Universidad Autónoma de Sinaloa  
Clave de convenio: C/PFCE-2018-25MSU0013B-12-32

Proyecto: Mejoramiento de la capacidad y competitividad académicas de la DES de Ingeniería y Tecnología a través de la formación integral de sus estudiantes  
Clave de Proyecto: P/PFCE-2018-25MSU0013B-12

Indicador de Calidad		Ajustado Anual		Ajustado Trimestral		Alcanzado Trimestral		Total de Avance		Justificación	
		Valor Inicial	%	Valor Final	%	Número	Número	%	Número		%
<b>Capacidad Académica</b>											
<b>Total de Profesores de Tiempo Completo.</b>		Universo: 141									
1.1.2	Especialidad	3	2.13	3	2.13	0	3	100+	3	100	El valor de este indicador corresponde al primer trimestre
1.1.3	Maestría	38	27	38	27	0	38	100+	38	100	El valor de este indicador corresponde al primer trimestre
1.1.4	Doctorado	100	70.9	100	70.9	0	100	100+	100	100	El valor de este indicador corresponde al primer trimestre
1.1.5	Posgrado en el área disciplinar de su desempeño	128	90.8	128	90.8	0	128	100+	128	100	El valor de este indicador corresponde al primer trimestre
1.1.6	Doctorado en el área disciplinar de su desempeño	98	69.5	98	69.5	0	98	100+	98	100	El valor de este indicador corresponde al primer trimestre
1.1.7	Perfil deseable reconocido por el PROMEP-SES	82	58.2	82	58.2	0	78	100+	78	95.1	El valor de este indicador corresponde al primer trimestre. Su valor bajo debido a la jubilación de los PTC de la DES, ya que la institución no está en condiciones de reponer las plazas.
1.1.8	Adscripción al SNI o SNC	75	53.2	75	53.2	0	75	100+	75	100	El valor de este indicador corresponde al primer trimestre
1.1.9	Participación en el programa de tutorías	138	97.9	138	97.9	0	138	100+	138	100	El valor de este indicador corresponde al primer trimestre
<b>Total de profesores que conforman la planta académica</b>		Universo: 373									
1.2.1	Profesores (PTC, PMT y PA) que reciben capacitación y/o actualización con al menos 40 horas por año	247	66.2	247	66.2	0	247	100+	247	100	El valor de este indicador corresponde al primer trimestre
<b>Total de Cuerpos Académicos</b>		Universo: 12									
1.3.2	En Consolidación	8	66.7	8	66.7	0	8	100+	8	100	El valor del este indicador corresponde al primer trimestre
1.3.3	En Formación	4	33.3	4	33.3	0	4	100+	4	100	El valor de este indicador corresponde al primer trimestre
<b>Competitividad Académica</b>											
<b>Total de Programas Educativos de TSU/PA y Lic evaluables</b>		Universo: 15									
2.2.2	Número y % de PE que serán acreditados por organismos reconocidos por el COPAES.	0	0	2	13.3	0	0	0	0	0	Indicador programado para el cuarto trimestre.
2.2.3	Número y % de PE de licenciatura y TSU de calidad del total de la oferta educativa evaluable	9	60	9	60	0	9	100+	9	100	El valor de este indicador corresponde al primer trimestre
<b>Total de matrícula evaluable de Nivel TSU/PA y Lic</b>		Universo: 6,298									
2.3.1	Número y % de matrícula atendida en PE de TSU/PA y Licenciatura de calidad del total asociada a los PE evaluables	4,386	69.6	4,386	69.6	0	4386	100+	4,386	100	El valor de este indicador corresponde al primer trimestre
<b>Total de Programas Educativos de posgrado</b>		Universo: 9									





Universidad: Universidad Autónoma de Sinaloa  
Clave de convenio: C/PFCE-2018-25MSU0013B-12-32

Proyecto: Mejoramiento de la capacidad y competitividad académicas de la DES de Ingeniería y Tecnología a través de la formación integral de sus estudiantes  
Clave de Proyecto: P/PFCE-2018-25MSU0013B-12

Indicador de Calidad	Ajustado Anual				Ajustado Trimestral	Alcanzado Trimestral	Total de Avance		Justificación	
	Valor Inicial	%	Valor Final	%	Número	Número	%	Número		%
2.4.3 PE de posgrado reconocidos por el Programa Nacional de Posgrado de Calidad (PNPC)	9	100	9	100	0	9	100+	9	100	El valor de este indicador corresponde al primer trimestre.
2.4.4 PE de posgrado que ingresarán al Programa de Fomento a la Calidad (PFC)	6	66.7	6	66.7	0	6	100+	6	100	El valor de este indicador corresponde al primer trimestre
2.4.5 PE de posgrado que ingresarán al Padrón Nacional de Posgrado (PNP)	3	33.3	3	33.3	0	3	100+	3	100	El valor de este indicador corresponde al primer trimestre
<b>Total de Matrícula de nivel posgrado</b>	<b>Universo: 156</b>									
2.5.1 Número y porcentaje de matrícula atendida en PE de posgrado de calidad.	156	100	156	100	0	156	100+	156	100	El valor de este indicador corresponde al primer trimestre
<b>Tasa de egreso por cohorte generacional de TSU/PA</b>	<b>M1</b>	<b>M2</b>	<b>%</b>							
2.6.1 Tasa de egreso por cohorte para PE de TSU y PA Ciclo A	8	100	6	75	0	0	0	0	0	Indicador programado para el cuarto trimestre.
<b>Tasa de titulación por cohorte generacional de TSU/PA</b>	<b>M1</b>	<b>M2</b>	<b>%</b>							
2.7.1 Tasa de titulación por cohorte para PE de TSU y PA Ciclo A	6	100	2	33.3	0	0	0	0	0	Indicador programado para el cuarto trimestre.
<b>Tasa de egreso por cohorte generacional de Licenciatura</b>	<b>M1</b>	<b>M2</b>	<b>%</b>							
2.8.1 Tasa de egreso por cohorte para PE de licenciatura Ciclo A	1,593	100	1,131	71	0	0	0	0	0	Indicador programado para el cuarto trimestre.
<b>Tasa de titulación por cohorte generacional de Licenciatura</b>	<b>M1</b>	<b>M2</b>	<b>%</b>							
2.9.1 Tasa de titulación por cohorte para PE de licenciatura Ciclo A	1,131	100	628	55.5	0	0	0	0	0	Indicador programado para el cuarto trimestre.
<b>Tasa de graduación por cohorte generacional de Licenciatura</b>	<b>M1</b>	<b>M2</b>	<b>%</b>							
2.10.1 Tasa de graduación para PE de posgrado	62	100	51	82.3	0	0	0	0	0	Indicador programado para el cuarto trimestre.

Dr. Juan Eulogio Guerra Liera  
Rector

Dr. Fernando García Paez  
Responsable del proyecto



**Programa Fortalecimiento de la Calidad Educativa**  
**Formato de apoyo para analizar el Seguimiento Académico de proyectos PFCE 2018**  
**Universidad Autónoma de Sinaloa**

**PFCE**  
2018-2019

**P/PFCE-2018-25MSU0013B-12** **Mejoramiento de la capacidad y competitividad académicas de la DES de Ingeniería y Tecnología a través de la formación integral de sus estudiantes**

No. OP	Descripción del Objetivo Particular
12.1	Asegurar la competitividad académica de los PE que conforman la DES.

No. MA	Descripción de la Meta Académica	Valores Cualitativos			Valores Trimestre 2	
		Programado	Alcanzado	%	Meta Programada	Meta Alcanzada
12.1.1	Asegurar la calidad de los PE de Licenciatura y TSU que imparte la DES	9	9	100.00	9.00	9.00
	<b>Justificación</b>					
	Meta cumplida.					

No. MA	Descripción de la Meta Académica	Valores Cualitativos			Valores Trimestre 2	
		Programado	Alcanzado	%	Meta Programada	Meta Alcanzada
12.1.2	Fortalecer la vinculación con los sectores productivos y sociales	9	9	100.00	9.00	9.00
	<b>Justificación</b>					
	Meta cumplida.					



No. MA	Descripción de la Meta Académica	Valores Cualitativos			Valores Trimestre 2	
		Programado	Alcanzado	%	Meta Programada	Meta Alcanzada
12.1.3	Consolidar los PE posgrado de la DES	9	9	100.00	9.00	9.00
	<b>Justificación</b>					
	Meta cumplida.					

No. OP	Descripción del Objetivo Particular
12.2	Mejorar el desarrollo de los CA y el fortalecimiento de la planta académica de la DES

No. MA	Descripción de la Meta Académica	Valores Cualitativos			Valores Trimestre 2	
		Programado	Alcanzado	%	Meta Programada	Meta Alcanzada
12.2.1	Apoyar el desarrollo de los Cuerpos Académicos de la DES	18	18	100.00	18.00	18.00
	<b>Justificación</b>					
	Meta cumplida.					

No. MA	Descripción de la Meta Académica	Valores Cualitativos			Valores Trimestre 2	
		Programado	Alcanzado	%	Meta Programada	Meta Alcanzada
12.2.2	Incrementar el reconocimiento externo de los PTC (77 Perfiles y 71 SNI)	157	157	100.00	157.00	157.00
	<b>Justificación</b>					
	Meta cumplida.					

No. MA	Descripción de la Meta Académica	Valores Cualitativos			Valores Trimestre 2	
		Programado	Alcanzado	%	Meta Programada	Meta Alcanzada
12.2.3	Actualización didáctica y pedagógica de la planta docente de las Unidades Académicas que integran la DES	8	8	100.00	8.00	8.00

No. MA	Descripción de la Meta Académica	Valores Cualitativos			Valores Trimestre 2	
		Programado	Alcanzado	%	Meta Programada	Meta Alcanzada
<b>Justificación</b>						
Meta cumplida.						

No. OP	Descripción del Objetivo Particular
12.3	Fortalecer la formación integral de estudiantes

No. MA	Descripción de la Meta Académica	Valores Cualitativos			Valores Trimestre 2	
		Programado	Alcanzado	%	Meta Programada	Meta Alcanzada
12.3.1	Incrementar las tasas de egreso de los PE TSU y Licenciatura	15	15	100.00	15.00	15.00
<b>Justificación</b>						
Meta cumplida.						


No. MA	Descripción de la Meta Académica	Valores Cualitativos			Valores Trimestre 2	
		Programado	Alcanzado	%	Meta Programada	Meta Alcanzada
12.3.2	Fortalecer la formación académica de los alumnos de los PE de TSU y licenciatura	15	15	100.00	15.00	15.00
<b>Justificación</b>						
El valor de este indicador corresponde al primer trimestre						

No. MA	Descripción de la Meta Académica	Valores Cualitativos			Valores Trimestre 2	
		Programado	Alcanzado	%	Meta Programada	Meta Alcanzada
12.3.3	Fomentar las actividades culturales y deportivas en las Unidades Académicas que conforman la DES	8	8	100.00	8.00	8.00
<b>Justificación</b>						




No. MA	Descripción de la Meta Académica	Valores Cualitativos			Valores Trimestre 2	
		Programado	Alcanzado	%	Meta Programada	Meta Alcanzada
Meta cumplida.						

## Firmas



Dr. Juan Eulogio Guerra Liera  
Rector



Dr. Fernando García Paez  
Responsable del Proyecto