



Oficio No. UAS/CGPD-PFCE-381/2019

**Dra. Carmen Enedina Rodríguez Armenta**  
Directora General de Educación Superior Universitaria de la  
Subsecretaría de Educación Superior/SEP  
Presente.-



**AT'N: Dr. Isaías Elizarraraz Alcaraz**  
Director de Fortalecimiento Institucional

Estimada Dra. Rodríguez Armenta

Aprovecho la presente para saludarla y a la vez informarle que en atención a las Reglas de Operación del Programa de Fortalecimiento de la Calidad en Instituciones Educativas (PFCE 2019), se hace entrega de los reportes de Seguimiento Académico (Metas Académicas) e Indicadores de Calidad, correspondientes al **segundo trimestre**, que dan evidencia del avance en el cumplimiento de los proyectos que se describen a continuación:

Claves de los proyectos

1	P/PFCE-2019-25MSU0013B-01	7	P/PFCE-2019-25MSU0013B-07
2	P/PFCE-2019-25MSU0013B-02	8	P/PFCE-2019-25MSU0013B-08
3	P/PFCE-2019-25MSU0013B-03	9	P/PFCE-2019-25MSU0013B-09
4	P/PFCE-2019-25MSU0013B-04	10	P/PFCE-2019-25MSU0013B-10
5	P/PFCE-2019-25MSU0013B-05	11	P/PFCE-2019-25MSU0013B-11
6	P/PFCE-2019-25MSU0013B-06	12	P/PFCE-2019-25MSU0013B-12

La información contenida en los reportes: cumplimiento de metas académicas, justificación de las mismas, así como de los indicadores de calidad, se pueden consultar en el Sistema PFCE 2018-2019.



En igual forma, se entregan los siguientes reportes financieros:

- Formato acumulativo por proyecto, de los conceptos de gastos ejercidos y comprobados.
- Rendimiento y recursos ejercidos según estados de cuenta del fideicomiso con fecha de corte 05 de julio de 2019.

También, se entregan copias de los oficios de recibido por el Órgano de Fiscalización y Control de la Auditoría Superior de la Cámara de Diputados y de la Secretaría de la Función Pública, del Segundo Informe Trimestral Académico y Financiero, del PFCE 2019.

Estos datos se encuentran disponibles para su consulta en la dirección electrónica:  
[http://pfce.uas.edu.mx/index.php?p=24&T=2019\\_02](http://pfce.uas.edu.mx/index.php?p=24&T=2019_02).

Sin otro particular, agradezco de antemano sus finas atenciones, a la vez que reitero mis consideraciones distinguidas, quedando a su disposición para cualquier aclaración al respecto.

Atentamente  
"Sursum Versus"

Culiacán de Rosales, Sinaloa, a 8 de julio de 2019



UNIVERSIDAD AUTÓNOMA  
DE SINALOA  
COORDINACIÓN GENERAL DE  
PLANEACIÓN Y DESARROLLO



**Dr. Ismael García Castro**  
**Coordinador General de Planeación y Desarrollo**  
**Universidad Autónoma de Sinaloa**



UNIVERSIDAD AUTÓNOMA  
DE SINALOA  
RECTORIA



COMISIÓN DE  
EDUCACIÓN

12 JUL 2019

**RECIBIDO**  
RECIBIDO POR *Opaldo Garcia* HORA *9:57*



Asunto: Informe Académico y Financiero  
del 2do. Trimestre del PFCE 2019

DIP. ADELA PIÑA BERNAL *Recibi con carpeta.*  
PRESIDENTA DE EDUCACIÓN PÚBLICA Y SERVICIOS  
EDUCATIVOS DE LA CÁMARA DE DIPUTADOS  
DEL H. CONGRESO DE LA UNIÓN  
P R E S E N T E.-



Aprovecho la presente para saludarla y a la vez informarle que en atención a las Reglas de Operación del Programa de Fortalecimiento de la Calidad en Instituciones Educativas (PFCE 2019), se hace entrega de los reportes de Seguimiento Académico (Metas Académicas) e Indicadores de Calidad, correspondientes al **segundo trimestre**, de proyectos que se describen a continuación:

Claves de los proyectos

1	P/PFCE-2019-25MSU0013B-01	7	P/PFCE-2019-25MSU0013B-07
2	P/PFCE-2019-25MSU0013B-02	8	P/PFCE-2019-25MSU0013B-08
3	P/PFCE-2019-25MSU0013B-03	9	P/PFCE-2019-25MSU0013B-09
4	P/PFCE-2019-25MSU0013B-04	10	P/PFCE-2019-25MSU0013B-10
5	P/PFCE-2019-25MSU0013B-05	11	P/PFCE-2019-25MSU0013B-11
6	P/PFCE-2019-25MSU0013B-06	12	P/PFCE-2019-25MSU0013B-12

La información contenida en los reportes: cumplimiento de metas académicas, justificación de las mismas, así como de los indicadores de calidad, se pueden consultar en el Sistema PFCE 2018-2019.

Así mismo, se hace entrega de los siguientes reportes financieros:

- Formato acumulativo por proyecto, de los conceptos de gastos ejercidos y comprobados.



UNIVERSIDAD AUTÓNOMA  
DE SINALOA  
RECTORIA



- Rendimiento y recursos ejercidos según estados de cuenta del fideicomiso con corte fecha de al 5 de julio de 2019.

Estos datos se encuentran disponibles para su consulta en la dirección electrónica:

[http://pfce.uas.edu.mx/index.php?p=24&T=2019\\_02](http://pfce.uas.edu.mx/index.php?p=24&T=2019_02).

Sin otro particular, agradezco de antemano sus finas atenciones, a la vez que reitero mis consideraciones distinguidas, quedando a su disposición para cualquier aclaración al respecto.

Atentamente

**“Sursum Versus”**

Culiacán de Rosales, Sinaloa, a 8 de julio de 2019

  
**DR. JUAN EULOGIO GUERRA LIERA**  
**RECTOR**



UNIVERSIDAD AUTONOMA  
DE SINALOA  
RECTORIA



Asunto: Informe Académico y Financiero  
del 2do. Trimestre del PFCE 2019

**DRA. IRMA ERÉNDIRA SANDOVAL BALLESTEROS**  
**SECRETARIA DE LA FUNCIÓN PÚBLICA**  
**DEL GOBIERNO DE LA REPÚBLICA**  
**P R E S E N T E.-**



Aprovecho la presente para saludarla y a la vez informarle que en atención a las Reglas de Operación del Programa de Fortalecimiento de la Calidad en Instituciones Educativas (PFCE 2019), se hace entrega de los reportes de Seguimiento Académico (Metas Académicas) e Indicadores de Calidad, correspondientes al **segundo trimestre**, de proyectos que se describen a continuación:

Claves de los proyectos

1	P/PFCE-2019-25MSU0013B-01	7	P/PFCE-2019-25MSU0013B-07
2	P/PFCE-2019-25MSU0013B-02	8	P/PFCE-2019-25MSU0013B-08
3	P/PFCE-2019-25MSU0013B-03	9	P/PFCE-2019-25MSU0013B-09
4	P/PFCE-2019-25MSU0013B-04	10	P/PFCE-2019-25MSU0013B-10
5	P/PFCE-2019-25MSU0013B-05	11	P/PFCE-2019-25MSU0013B-11
6	P/PFCE-2019-25MSU0013B-06	12	P/PFCE-2019-25MSU0013B-12

La información contenida en los reportes: cumplimiento de metas académicas, justificación de las mismas, así como de los indicadores de calidad, se pueden consultar en el Sistema PFCE 2018-2019.

Así mismo, se hace entrega de los siguientes reportes financieros:

- Formato acumulativo por proyecto, de los conceptos de gastos ejercidos y comprobados.



UNIVERSIDAD AUTONOMA  
DE SINALOA  
RECTORIA



- Rendimiento y recursos ejercidos según estados de cuenta del fideicomiso con corte fecha de al 5 de julio de 2019.

Estos datos se encuentran disponibles para su consulta en la dirección electrónica:

[http://pfce.uas.edu.mx/index.php?p=24&T=2019\\_02](http://pfce.uas.edu.mx/index.php?p=24&T=2019_02).

Sin otro particular, agradezco de antemano sus finas atenciones, a la vez que reitero mis consideraciones distinguidas, quedando a su disposición para cualquier aclaración al respecto.

Atentamente

**“Sursum Versus”**

Culiacán de Rosales, Sinaloa, a 8 de julio de 2019

**DR. JUAN EULOGIO GUERRA LIERA**  
**RECTOR**

Universidad: **Universidad Autónoma de Sinaloa**  
 Clave de convenio: **C/PFCE-2019-25MSU0013B-12-32**

Proyecto: **Consolidación de la formación integral con calidad educativa.**  
 Clave de Proyecto: **P/PFCE-2019-25MSU0013B-01**


Indicador de Calidad		Ajustado Anual				Ajustado Trimestral		Alcanzado Trimestral		Total de Avance	
		Valor Inicial	%	Valor Final	%	Número	Número	%	Número	%	
<b>Capacidad Académica</b>											
<b>Denominador: Total de Profesores de Tiempo Completo</b>		<b>954</b>									
1.1.1	Porcentaje de PTC con grado máximo de estudios de Licenciatura	66	6.92	65	6.81	65	65	100	65	100+	
1.1.2	Porcentaje de PTC con grado máximo de estudios de Especialidad	39	4.09	32	3.35	32	32	100	32	100+	
1.1.3	Porcentaje de PTC con grado máximo de estudios de Maestría	269	28.2	216	22.6	216	216	100	216	100+	
1.1.4	Porcentaje de PTC con grado máximo de estudios de Doctorado	536	56.2	641	67.2	641	641	100	641	100+	
1.1.5	Porcentaje de PTC con grado máximo de estudios de Posgrado en el área disciplinar de su desempeño	770	80.7	837	87.7	837	837	100	837	100+	
1.1.6	Porcentaje de PTC con grado máximo de estudios de Doctorado en el área disciplinar de su desempeño	506	53	602	63.1	602	602	100	602	100+	
1.1.7	Porcentaje de PTC con Perfil Deseable reconocido por el PRODEP (Tipo superior)	381	39.9	452	47.4	452	452	100	452	100+	
1.1.8	Porcentaje de PTC con adscripción al SNI o SNC	285	29.9	323	33.9	323	323	100	323	100+	
1.1.9	Porcentaje de PTC con participación en el programa de tutorías	853	89.4	954	100	954	954	100	954	100+	
<b>Denominador: Total de planta académica</b>		<b>3746</b>									
1.2.1	Porcentaje de PTC, PMT y PA que recibieron capacitación y/o actualización por al menos 40 horas por año	2151	57.4	955	25.5	0	0	0	0	0	
<b>Denominador: Total de Cuerpos Académicos</b>		<b>96</b>									
1.3.1	Porcentaje de Cuerpos Académicos Consolidados	17	17.7	32	33.3	32	32	100	32	100+	
1.3.2	Porcentaje de Cuerpos Académicos en Consolidación	38	39.6	32	33.3	32	32	100	32	100+	
1.3.3	Porcentaje de Cuerpos Académicos en Formación	34	35.4	32	33.3	32	32	100	32	100+	
<b>Competitividad Académica</b>											
<b>Denominador: Total de PE evaluables de TSU y Licenciatura</b>		<b>99</b>									
2.2.1	Porcentaje de PE de TSU y Licenciatura que cuentan con el nivel 1 de los CIEES.	5	5.05	19	19.2	19	26	100+	26	100+	
2.2.2	Porcentaje de PE de TSU y Licenciatura acreditados por organismos reconocidos por el COPAES.	8	8.08	64	64.7	51	60	100+	60	93	
2.2.3	Porcentaje de PE de TSU y Licenciatura que cuentan con calidad reconocida.	71	71.7	71	71.7	54	79	100+	79	100+	
2.2.4	Porcentaje de PE de TSU y Licenciatura con estándar 1 del IDAP del CENEVAL.	0	0	2	2.02	2	2	100	2	100+	
<b>Denominador: Total de la matrícula atendida por PE evaluables de TSU y Licenciatura</b>		<b>69987</b>									
2.3.1	Porcentaje de matrícula atendida en PE de TSU y Licenciatura que cuentan con calidad reconocida.	63183	90.3	59289	84.7	18849	59289	100+	59,289	100+	
<b>Denominador: Total de PE evaluables de Posgrado</b>		<b>77</b>									



**Universidad:** Universidad Autónoma de Sinaloa  
**Clave de convenio:** C/PFCE-2019-25MSU0013B-12-32

**Proyecto:** Consolidación de la formación integral con calidad educativa.  
**Clave de Proyecto:** P/PFCE-2019-25MSU0013B-01

Indicador de Calidad		Ajustado Anual				Ajustado Trimestral	Alcanzado Trimestral	Total de Avance		
2.4.1	Porcentaje de PE de posgrado que cuentan con calidad reconocida	0	0	49	63.6	49	49	100	49	100+
2.4.3	Porcentaje de PE de posgrado reconocidos por el PNPC	43	55.8	49	63.6	49	49	100	49	100+
2.4.4	Porcentaje de PE de posgrado que están en el PFC	32	41.6	39	50.7	39	39	100	39	100+
2.4.5	Porcentaje de PE de posgrado que están en el PNP	11	14.3	10	13	10	10	100	10	100+
<b>Denominador: Total de la matrícula atendida por PE evaluables de Posgrado .</b>		<b>1961</b>								
2.5.1	Porcentaje de matrícula atendida en PE de posgrado que cuentan con calidad reconocida .	1037	52.9	803	41	344	803	100+	803	100+
<b>Denominador: Total de alumnos de Licenciatura de la cohorte generacional del ciclo A</b>										
2.10.1	Porcentaje de egreso de Licenciatura para el ciclo A.	11785	0	11982	0	0	0	0	0	0
<b>Denominador: Total de alumnos egresados de Licenciatura de la cohorte generacional del ciclo A</b>										
2.11.1	Porcentaje de titulación de Licenciatura para el ciclo A.	6830	0	6954	0	0	0	0	0	0
<b>Denominador: Total de alumnos de Posgrado de la cohorte generacional correspondiente</b>										
2.14.1	Porcentaje de egreso de Posgrado	722	0	645	0	0	0	0	0	0



Dr. Juan Fulgencio Guerra Liera  
Rector



Lic. Luis Gilberto Pietsch Castro  
Responsable del proyecto





P/PFCE-2019-25MSU0013B-01 Consolidación de la formación integral con calidad educativa.

No. OP Descripción del Objetivo Particular

1.1 Consolidar la competitividad académica con PE pertinentes y factibles.

No. MA	Descripción de la Meta Académica	Valores Cualitativos			Valores Trimestre 2	
		Programado	Alcanzado	%	Meta Programada	Meta Alcanzada
1.1.1	Gestionar el reconocimiento externo a la calidad de 8 programas educativos por CIEES y COPAES	3	0	0.00	0.00	0.00
	Justificación					
	Meta programada para el último trimestre.					

No. MA	Descripción de la Meta Académica	Valores Cualitativos			Valores Trimestre 2	
		Programado	Alcanzado	%	Meta Programada	Meta Alcanzada
1.1.2	Realizar estudios de factibilidad y pertinencia de los PE atendiendo a las cuatro unidades regionales.	1	0	0.00	0.00	0.00
	Justificación					
	Meta programada para el último trimestre.					

No. MA	Descripción de la Meta Académica	Valores Cualitativos			Valores Trimestre 2	
		Programado	Alcanzado	%	Meta Programada	Meta Alcanzada
1.1.3	Llevar a cabo seguimiento y evaluación de los PE, sus procesos y resultados en las cuatro unidades regionales.	4	0	0.00	0.00	0.00
Justificación						
Meta programada para el último trimestre.						

No. OP	Descripción del Objetivo Particular
1.2	Fortalecer el proceso de innovación educativa de los PE de las DES.

No. MA	Descripción de la Meta Académica	Valores Cualitativos			Valores Trimestre 2	
		Programado	Alcanzado	%	Meta Programada	Meta Alcanzada
1.2.1	Impulsar el uso de las tecnologías para el proceso enseñanza aprendizaje transversal de las ocho DES.	8	0	0.00	0.00	0.00
Justificación						
Meta programada para el último trimestre.						

No. MA	Descripción de la Meta Académica	Valores Cualitativos			Valores Trimestre 2	
		Programado	Alcanzado	%	Meta Programada	Meta Alcanzada
1.2.2	Capacitar a los docentes en habilidades y procesos de innovación educativa en las cuatro unidades regionales.	4	0	0.00	0.00	0.00
Justificación						
Meta programada para el último trimestre.						

No. OP	Descripción del Objetivo Particular
1.3	Mejorar la atención integral y apoyo a estudiantes.

No. MA	Descripción de la Meta Académica	Valores Cualitativos			Valores Trimestre 2	
		Programado	Alcanzado	%	Meta Programada	Meta Alcanzada
1.3.1	Consolidar el Programa Institucional de Tutorías (PIT).	1	0	0.00	0.00	0.00
	Justificación					
	Meta programada para el último trimestre.					


No. MA	Descripción de la Meta Académica	Valores Cualitativos			Valores Trimestre 2	
		Programado	Alcanzado	%	Meta Programada	Meta Alcanzada
1.3.2	Fortalecer las actividades de apoyo a los estudiantes en las ocho DES atendiendo por unidades regionales.	8	0	0.00	0.00	0.00
	Justificación					
	Meta programada para el último trimestre.					

No. MA	Descripción de la Meta Académica	Valores Cualitativos			Valores Trimestre 2	
		Programado	Alcanzado	%	Meta Programada	Meta Alcanzada
1.3.3	Mejorar los servicios de apoyo a estudiantes de las ocho DES atendiendo por unidades regionales.	8	0	0.00	0.00	0.00
	Justificación					
	Meta programada para el último trimestre.					

## Firmas



Dr. Juan Eulogio Guerra Liera  
Rector



Lic. Luis Gilberto Pietsch Castro  
Encargado de la Secretaría Académica Universitaria

**EDUCACIÓN**

SECRETARÍA DE EDUCACIÓN PÚBLICA



**Programa Fortalecimiento de la Calidad Educativa**  
**Formato de apoyo para analizar el Seguimiento Académico de proyectos PFCE 2019**  
**Universidad Autónoma de Sinaloa**

**PFCE**  
2018-2019

**P/PFCE-2019-25MSU0013B-02** *Mejora y aseguramiento de la calidad de la gestión y de los procesos académicos de la institución.*

No. OP	Descripción del Objetivo Particular
2.1	Robustecer la infraestructura de la Red Estatal de Cómputo y Telecomunicaciones, para cubrir las requerimientos tecnológicos de los programas educativos de las DES y de la automatización de procesos de las áreas administrativa y académica, incorporándolos al Sistema Integral de Información Universitaria SIIU, con el fin de coadyuvar al desarrollo de los procesos de enseñanza, que promueven prácticas innovadoras de aprendizaje a través de Internet, así como al seguimiento individual a los alumnos, fortaleciendo el modelo de enseñanza institucional que promueve la formación integral de los alumnos.

No. MA	Descripción de la Meta Académica	Valores Cualitativos			Valores Trimestre 2	
		Programado	Alcanzado	%	Meta Programada	Meta Alcanzada
2.1.1	Robustecer la infraestructura física y lógica de la Red Estatal de Cómputo y Telecomunicaciones, ampliando su cobertura con enlaces de cableado físico e inalámbrico, adecuados a la ubicación geográfica y actualizando equipos de telecomunicaciones, para mantener los enlaces de redes existentes garantizando la continuidad de los servicios (datos, voz y video) demandados por las DES y el Sistema Integral de Información Universitaria SIIU, manteniendo buenas prácticas de seguridad que garanticen la integridad y confiabilidad de los datos, así como la disponibilidad de los servicios de Red.	1	0	0.00	0.00	0.00
Justificación						
Meta programada para el último trimestre.						

No. MA	Descripción de la Meta Académica	Valores Cualitativos			Valores Trimestre 2	
		Programado	Alcanzado	%	Meta Programada	Meta Alcanzada
2.1.2	Garantizar la operación ágil y segura de los procesos académicos y de gestión institucionales en temporada de uso intensivo de TIC, así como consolidar el SIIU: robusteciendo sus subsistemas; en el SIAC incorporando el uso de las TIC al proceso de enseñanza aprendizaje continuando con la automatización de los procesos faltantes, en el SIF, actualizando los procesos automatizados para que cumplan con la normatividad interna y la externa establecida para las IES, en el SIRH consolidando sus procesos de control y administración de los recursos humanos, y en el SII integrando nuevos indicadores, proporcionando capacitación de forma permanente a los desarrolladores de la ingeniería de sistemas y a los usuarios operativos del SIIU.	4	0	0.00	0.00	0.00
Justificación						
Meta programada para el último trimestre.						

No. MA	Descripción de la Meta Académica	Valores Cualitativos			Valores Trimestre 2	
		Programado	Alcanzado	%	Meta Programada	Meta Alcanzada
2.1.3	Mantener Convenios Interinstitucionales de colaboración con organismos que promuevan el acceso a la red educativa y promuevan prácticas innovadoras de aprendizaje a través de Internet, dotando a los centros de cómputo y torres académicas de equipamiento, fortalecimiento el módulo educativo de la institución y generando el intercambio de conocimiento de carácter científico e implementando plataformas virtuales para la formación de los alumnos y el personal universitario, utilizando los servicios de telecomunicaciones, optimizando los recursos de la red educativa en las cuatro unidades regionales.	4	0	0.00	0.00	0.00
Justificación						
Meta programada para el último trimestre.						

No. OP	Descripción del Objetivo Particular
2.2	Mejorar la eficacia, eficiencia y el alcance del Sistema de Gestión Universitario a través del mantenimiento y certificación de procesos bajo estándares nacionales e internacionales ISO 9001 e ISO 14001.

No. MA	Descripción de la Meta Académica	Valores Cualitativos			Valores Trimestre 2	
		Programado	Alcanzado	%	Meta Programada	Meta Alcanzada
2.2.1	Mantener las certificaciones obtenidas bajo las normas ISO 9001 e ISO 14001 del Sistema de Gestión de la Universidad.	16	0	0.00	0.00	0.00
Justificación						
Meta programada para el último trimestre.						

No. OP	Descripción del Objetivo Particular
2.3	Consolidar la estructura orgánica funcional y los procesos de gestión académica y administrativa de la Institución, para mejorar sus resultados y fortalecer la calidad integral del desempeño de sus funciones sustantivas.

No. MA	Descripción de la Meta Académica	Valores Cualitativos			Valores Trimestre 2	
		Programado	Alcanzado	%	Meta Programada	Meta Alcanzada
2.3.1	Adecuar el marco normativo institucional, acorde a sus modelos educativo y académico.	1	0	0.00	0.00	0.00
Justificación						
Meta programada para el último trimestre.						

No. MA	Descripción de la Meta Académica	Valores Cualitativos			Valores Trimestre 2	
		Programado	Alcanzado	%	Meta Programada	Meta Alcanzada
2.3.2	Fortalecer los procesos de gestión y administración institucional, mediante la reorganización académica administrativa de su estructura orgánica y funcional, para optimizar recursos, simplificar procesos y elevar la eficiencia y efectividad institucional.	1	0	0.00	0.00	0.00
Justificación						
Meta programada para el último trimestre.						

No. MA	Descripción de la Meta Académica	Valores Cualitativos			Valores Trimestre 2	
		Programado	Alcanzado	%	Meta Programada	Meta Alcanzada
2.3.3	Capacitar y actualizar al 100% del personal universitario, para asegurar la profesionalización de la gestión institucional y apoyar el desarrollo de sus funciones.	100	0	0.00	0.00	0.00
Justificación						
Meta programada para el último trimestre.						

## Firmas



Dr. Juan Eulogio Guerra Liera  
Rector



Dr. Ismael García Castro  
Coordinador General de Planeación y Desarrollo

Universidad: Universidad Autónoma de Sinaloa  
Clave de convenio: C/PFCE-2019-25MSU0013B-12-32

Proyecto: Mejora y aseguramiento de la calidad de la gestión y de los procesos académicos de la institución.  
Clave de Proyecto: P/PFCE-2019-25MSU0013B-02

Indicador de Calidad	Ajustado Anual				Ajustado Trimestral	Alcanzado Trimestral	Total de Avance		Justificación	
	Valor Inicial	%	Valor Final	%	Número	Número	%	Número		%
<b>Procesos de gestión</b>										
<b>Denominador: Procesos</b>										
49										
1.1.1	Porcentaje de procesos certificados	2	4.08	2	4.08	0	0	0	0	Indicador programado para el último trimestre.
1.1.2	Porcentaje de procesos re-certificados	43	87.8	47	95.9	47	47	100	47	100+ Indicador alcanzado. El organismo certificador ACCM renovó la certificación a los procesos que conforman el Ssistema de Gestión de la Calidad de la UAS, durante el mes de abril de 2019.
<b>Sistemas de Información</b>										
<b>Denominador: Módulos</b>										
4										
2.1.1	Porcentaje de módulos del SIA en operación	4	100	4	100	0	0	0	0	Indicador programado para el último trimestre.
2.1.2	Porcentaje de módulos del SIA en operación interconectados entre sí	4	100	4	100	0	0	0	0	Indicador programado para el último trimestre.



Dr. Juan Eugenio Guerra Liera  
Rector



Dr. Ismael García Castro  
Responsable del proyecto




**P/PFCE-2019-25MSU0013B-03 Programa Capacitación en Género**

No. OP	Descripción del Objetivo Particular					
3.1	Capacitar personal en la temática relacionada con la perspectiva de género, en las diversas dependencias universitarias, con el fin de garantizar su institucionalización.					
No. MA	Descripción de la Meta Académica	Valores Cualitativos			Valores Trimestre 2	
		Programado	Alcanzado	%	Meta Programada	Meta Alcanzada
3.1.1	Formar agentes de cambio (docentes, estudiantes y administrativos y administrativas) que propicien la igualdad de género, en las 4 unidades regionales de la UAS.	5,990	1,915	31.97	1,915.00	1,915.00
Justificación						
Se cumple con lo estipulado en el programa de capacitación.						

**Firmas**



Dr. Juan Eulogio Guerra Liera  
Rector




Dra. Beatriz Eugenia Rodríguez Pérez  
Directora del Centro de Políticas de Género para la Igualdad entre  
Mujeres y Hombres, de la UAS

Universidad: **Universidad Autónoma de Sinaloa**  
Clave de convenio: **C/PFCE-2019-25MSU0013B-12-32**

Proyecto: **Programa Capacitación en Género**  
Clave de Proyecto: **P/PFCE-2019-25MSU0013B-03**

Indicador de Calidad	Ajustado Anual				Ajustado Trimestral Número	Alcanzado Trimestral Número	Total de Avance Número	Justificación
	Valor Inicial	%	Valor Final	%				
<b>Personal universitario capacitado en igualdad de género y violencia contra las mujeres</b>								
<b>Denominador: Total de profesores (PTC, PMT y PA)</b>					<b>140</b>			
1.1.1 Número y % de profesores capacitados en igualdad de género y erradicación de la violencia contra las mujeres	0	0	140	100	65	65	100	65 46.4 Se cumple con lo programado para el trimestre.
<b>Denominador: Total de profesoras (PTC, PMT y PA)</b>					<b>330</b>			
1.2.1 Número y % de profesoras capacitadas en igualdad de género y erradicación de la violencia contra las mujeres	0	0	330	100	150	150	100	150 45.5 Se cumple con lo programado para el trimestre.
<b>Denominador: Total de administrativos</b>					<b>210</b>			
1.3.1 Número y % de administrativos capacitados en igualdad de género y erradicación de la violencia contra las mujeres	0	0	210	100	60	60	100	60 28.6 Se cumple con lo programado para el trimestre.
<b>Denominador: Total de administrativas</b>					<b>440</b>			
1.4.1 Número y % de administrativas capacitadas en igualdad de género y erradicación de la violencia contra las mujeres	0	0	440	100	140	140	100	140 31.8 Se cumple con lo programado para el trimestre.
<b>Denominador: Total de alumnos</b>					<b>1670</b>			
1.5.1 Número y % de alumnos capacitados en igualdad de género y erradicación de la violencia contra las mujeres	0	0	1670	100	500	500	100	500 29.9 Se cumple con lo programado para el trimestre.
<b>Denominador: Total de alumnas</b>					<b>3200</b>			
1.6.1 Número y % de alumnas capacitadas en igualdad de género y erradicación de la violencia contra las mujeres	0	0	3200	100	1000	1000	100	1,000 31.3 Se cumple con lo programado para el trimestre.

  
Dr. Juan Eugenio Guerra Liera  
Rector

  
Dra. Beatriz Eugenia Rodríguez Pérez  
Responsable del proyecto



**Programa Fortalecimiento de la Calidad Educativa**  
**Formato de apoyo para analizar el Seguimiento Académico de proyectos PFCE 2019**  
**Universidad Autónoma de Sinaloa**



**P/PFCE-2019-25MSU0013B-04 Estancia infantil para hijas e hijos de estudiantes universitarios**

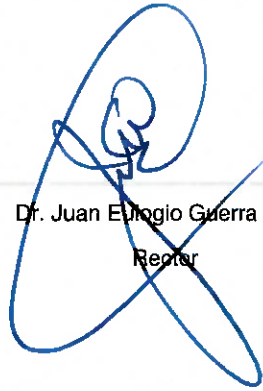
No. OP	Descripción del Objetivo Particular
--------	-------------------------------------

4.1	Mejorar los espacios físicos: aulas educativas, recreativas, aula para actividades físicas (neuromotor), contar con los materiales de apoyo para el desarrollo de las actividades de la Estancia Infantil y cubrir el pago al personal especializado para la custodia y formación del infante.
-----	--


No. MA	Descripción de la Meta Académica	Valores Cualitativos			Valores Trimestre 2	
		Programado	Alcanzado	%	Meta Programada	Meta Alcanzada
4.1.1	Proporcionar la atención y cuidado de 37 niñas y 35 niños, hijos de estudiantes universitarios, a través del uso de instalaciones, mobiliario y equipo adecuado.	72	72	100.00	72.00	72.00
Justificación						
Se atienden actualmente a 40 niñas y 32 niños menores de edad, hijos de estudiantes universitarios.						

No. MA	Descripción de la Meta Académica	Valores Cualitativos			Valores Trimestre 2	
		Programado	Alcanzado	%	Meta Programada	Meta Alcanzada
4.1.2	Propiciar la permanencia, egreso y titulación de 64 alumnas y 8 alumnos con hijos e hijas menores de edad a su cuidado, mediante la contratación de personal y equipamiento de la estancia infantil.	72	71	98.61	72.00	71.00
Justificación						
A través de la Estancia Infantil se apoya a 71 estudiantes universitarios, de los cuales 61 son mujeres y 10 son hombres. Cabe señalar que una estudiante mujer tiene dos hijos en la estancia con lo que se cumple la meta.						

Firmas



Dr. Juan Eulogio Guerra Liera  
Rector



Dra. Beatriz Eugenia Rodríguez Pérez  
Directora Centro de Políticas de Género para la Igualdad entre Mujeres  
y Hombre de la UAS

Universidad: **Universidad Autónoma de Sinaloa**  
Clave de convenio: **C/PFCE-2019-25MSU00138-12-32**

Proyecto: **Estancia infantil para hijas e hijos de estudiantes universitarios**  
Clave de Proyecto: **P/PFCE-2019-25MSU00138-04**

Indicador de Calidad	Ajustado Anual				Ajustado Trimestral	Alcanzado Trimestral	Total de Avance		Justificación		
	Valor Inicial	%	Valor Final	%	Número	Número	%	Número		%	
<b>Estancias infantiles y/o guarderías</b>											
<b>Denominador: Total de espacios remodelados</b>											
	<b>2</b>										
1.5.1	Número de espacios remodelados y/o mantenimiento de la Guardería Infantil				0	0	2	100	0	0	Indicador programado para el último trimestre.
<b>Denominador: Total de alumnas con hijas(os) o menores de edad bajo su cuidado</b>											
	<b>34</b>										
1.6.1	Número de alumnas con hijas(os) o menores de edad bajo su cuidado, beneficiarias, que concluyen sus estudios				0	0	34	100	0	0	Indicador programado para el último trimestre.
<b>Denominador: Total de alumnos con hijas(os) o menores de edad bajo su cuidado</b>											
	<b>7</b>										
1.7.1	Número de alumnos con hijas(os) o menores de edad bajo su cuidado, beneficiarios, que concluyen sus estudios.				0	0	7	100	0	0	Indicador programado para el último trimestre.




---

Dr. Juan Eugenio Guerra Liera  
Rector




---

Dra. Beatriz Eugenia Rodríguez Pérez  
Responsable del proyecto


**P/PFCE-2019-25MSU0013B-05 Arquitectura Diseño y Urbanismo**

No. OP	Descripción del Objetivo Particular
--------	-------------------------------------

5.1	Asegurar la competitividad académica de los PE que conforman la DES.
-----	--

No. MA	Descripción de la Meta Académica	Valores Cualitativos			Valores Trimestre 2	
		Programado	Alcanzado	%	Meta Programada	Meta Alcanzada
5.1.1	Asegurar la calidad de los PE	2	2	100.00	2.00	2.00
	Justificación					
LOS PROGRAMAS DE TRABAJO SOCIAL CULIACÁN Y SOCIOLOGÍA CULIACÁN FUERON RECIENTEMENTE ACREDITADOS POR ORGANISMOS RECONOCIDOS POR EL COPAES						

No. MA	Descripción de la Meta Académica	Valores Cualitativos			Valores Trimestre 2	
		Programado	Alcanzado	%	Meta Programada	Meta Alcanzada
5.1.2	Ampliar la vinculación con los sectores	2	0	0.00	0.00	0.00
	Justificación					
La meta está programada para el último trimestre						

No. MA	Descripción de la Meta Académica	Valores Cualitativos			Valores Trimestre 2	
		Programado	Alcanzado	%	Meta Programada	Meta Alcanzada
5.1.3	Consolidar los PE posgrado	1	1	100.00	1.00	1.00
	Justificación					
	La Maestría en Ciencias del Derecho se reincorporó al padrón de CONACyT					

No. OP	Descripción del Objetivo Particular
5.2	Mejorar el desarrollo de los CA y el fortalecimiento de la planta académica

No. MA	Descripción de la Meta Académica	Valores Cualitativos			Valores Trimestre 2	
		Programado	Alcanzado	%	Meta Programada	Meta Alcanzada
5.2.1	Apoyar el desarrollo de los CA	4	0	0.00	0.00	0.00
	Justificación					
	La meta esta programada para el último trimestre					

No. MA	Descripción de la Meta Académica	Valores Cualitativos			Valores Trimestre 2	
		Programado	Alcanzado	%	Meta Programada	Meta Alcanzada
5.2.3	Actualización didáctico-pedagógica y disciplinaria de la planta docente	40	0	0.00	0.00	0.00
	Justificación					
	La meta está programada para el último trimestre					

No. OP	Descripción del Objetivo Particular
5.3	Fortalecer la formación integral de estudiantes

No. MA	Descripción de la Meta Académica	Valores Cualitativos			Valores Trimestre 2	
		Programado	Alcanzado	%	Meta Programada	Meta Alcanzada
5.3.1	Consolidar el programa Tutorías	50	0	0.00	0.00	0.00
	Justificación					
	La meta esta programada para el último trimestre					

No. MA	Descripción de la Meta Académica	Valores Cualitativos			Valores Trimestre 2	
		Programado	Alcanzado	%	Meta Programada	Meta Alcanzada
5.3.2	Fortalecer la formación académica de los alumnos	50	0	0.00	0.00	0.00
	Justificación					
	La meta esta programada para el último trimestre					

No. MA	Descripción de la Meta Académica	Valores Cualitativos			Valores Trimestre 2	
		Programado	Alcanzado	%	Meta Programada	Meta Alcanzada
5.3.3	Fomentar las actividades culturales y deportivas en los PE de licenciatura y TSU	2	0	0.00	0.00	0.00
	Justificación					
	La meta esta programada para el último trimestre					

## Firmas



Dr. Juan Eulogio Guerra Liera  
Rector



MC José Manuel Calderón Arellano  
Encargado de la Director de la Facultad de Arquitectura Cullacán



Universidad: **Universidad Autónoma de Sinaloa**

 Clave de convenio: **C/PFCE-2019-25MSU0013B-12-32**

 Proyecto: **Arquitectura Diseño y Urbanismo**

 Clave de Proyecto: **P/PFCE-2019-25MSU0013B-05**

Indicador de Calidad		Ajustado Anual				Ajustado Trimestral	Alcanzado Trimestral	Total de Avance		Justificación
		Valor Inicial	%	Valor Final	%	Número	Número	%	Número	
<b>Capacidad Académica</b>										
<b>Denominador: Total de Profesores de Tiempo Completo</b>		<b>31</b>								
1.1.1	Porcentaje de PTC con grado máximo de estudios de Licenciatura	1	3.23	0	0	0	0	0	0	
1.1.3	Porcentaje de PTC con grado máximo de estudios de Maestría	14	45.2	13	41.9	13	13	100	13	100+ meta cumplida
1.1.4	Porcentaje de PTC con grado máximo de estudios de Doctorado	10	32.3	18	58.1	18	18	100	18	100+ meta cumplida
1.1.5	Porcentaje de PTC con grado máximo de estudios de Posgrado en el área disciplinar de su desempeño	24	77.4	31	100	31	31	100	31	100+ Meta cumplida
1.1.6	Porcentaje de PTC con grado máximo de estudios de Doctorado en el área disciplinar de su desempeño	10	32.3	18	58.1	18	18	100	18	100+ meta cumplida
1.1.7	Porcentaje de PTC con Perfil Deseable reconocido por el PRODEP (Tipo superior)	1	3.23	14	45.2	14	14	100	14	100+ meta cumplida
1.1.8	Porcentaje de PTC con adscripción al SNI o SNC	10	32.3	12	38.7	12	12	100	12	100+ meta cumplida
1.1.9	Porcentaje de PTC con participación en el programa de tutorías	0	0	31	100	31	31	100	31	100+ meta cumplida
<b>Denominador: Total de planta académica</b>		<b>140</b>								
1.2.1	Porcentaje de PTC, PMT y PA que recibieron capacitación y/o actualización por al menos 40 horas por año	60	42.9	40	28.6	0	0	0	0	La meta está programada para el cuarto trimestre
<b>Denominador: Total de Cuerpos Académicos</b>		<b>4</b>								
1.3.1	Porcentaje de Cuerpos Académicos Consolidados	0	0	1	25	1	1	100	1	100+ Meta cumplida
1.3.2	Porcentaje de Cuerpos Académicos en Consolidación	3	75	3	75	3	3	100	3	100+ Meta cumplida
<b>Competitividad Académica</b>										
<b>Denominador: Total de PE evaluables de TSU y Licenciatura</b>		<b>4</b>								
2.2.2	Porcentaje de PE de TSU y Licenciatura acreditados por organismos reconocidos por el COPAES.	2	50	2	50	2	2	100	2	100+ Meta cumplida
2.2.3	Porcentaje de PE de TSU y Licenciatura que cuentan con calidad reconocida.	2	50	2	50	2	2	100	2	100+ Meta cumplida
<b>Denominador: Total de la matrícula atendida por PE evaluables de TSU y Licenciatura</b>		<b>2910</b>								
2.3.1	Porcentaje de matrícula atendida en PE de TSU y Licenciatura que cuentan con calidad reconocida.	2497	85.8	2407	82.7	0	2407	100+	2,407	100+ Meta cumplida
<b>Denominador: Total de PE evaluables de Posgrado</b>		<b>1</b>								
2.4.1	Porcentaje de PE de posgrado que cuentan con calidad reconocida	0	0	1	100	1	1	100	1	100+ Meta cumplida
2.4.3	Porcentaje de PE de posgrado reconocidos por el PNPC	1	100	1	100	1	1	100	1	100+ Meta cumplida
2.4.4	Porcentaje de PE de posgrado que están en el PFC	1	100	1	100	1	1	100	1	100+ meta cumplida

Universidad: **Universidad Autónoma de Sinaloa**

Clave de convenio: **C/PFCE-2019-25MSU0013B-12-32**

Proyecto: **Arquitectura Diseño y Urbanismo**

Clave de Proyecto: **P/PFCE-2019-25MSU0013B-05**

Indicador de Calidad	Ajustado Anual				Ajustado Trimestral	Alcanzado Trimestral	Total de Avance		Justificación	
	Valor Inicial	%	Valor Final	%	Número	Número	%	Número		
<b>Denominador: Total de la matrícula atendida por PE evaluables de Posgrado .</b>										
<b>14</b>										
2.5.1	Porcentaje de matrícula atendida en PE de posgrado que cuentan con calidad reconocida .				0	14	100+	14	100+	Meta cumplida
<b>Denominador: Total de alumnos de Licenciatura de la cohorte generacional del ciclo A</b>										
2.10.1	Porcentaje de egreso de Licenciatura para el ciclo A.				0	0	0	0	0	la meta está programada para el cuarto trimestre
<b>Denominador: Total de alumnos egresados de Licenciatura de la cohorte generacional del ciclo A</b>										
2.11.1	Porcentaje de titulación de Licenciatura para el ciclo A.				0	0	0	0	0	La meta esta programada para el cuarto trimestre
<b>Denominador: Total de alumnos de Posgrado de la cohorte generacional correspondiente</b>										
2.14.1	Porcentaje de egreso de Posgrado				0	0	0	0	0	La meta esta programada para el cuarto trimestre

Dr. Juan Eulogio Guerra Liera  
Rector

MC José Manuel Calderón Arellano  
Responsable del proyecto



**Programa Fortalecimiento de la Calidad Educativa**  
**Formato de apoyo para analizar el Seguimiento Académico de proyectos PFCE 2019**  
**Universidad Autónoma de Sinaloa**



**P/PFCE-2019-25MSU0013B-06 PROYECTO FORTALECIMIENTO DE LA CAPACIDAD Y COMPETITIVIDAD DE LA DES CIENCIAS AGROPECUARIAS**

No. OP	Descripción del Objetivo Particular					
6.1	Asegurar la competitividad académica de los Programas Educativos que se imparten en la DES.					
No. MA	Descripción de la Meta Académica	Valores Cualitativos			Valores Trimestre 2	
		Programado	Alcanzado	%	Meta Programada	Meta Alcanzada
6.1.1	Asegurar la calidad de los Programas Educativos que conforman la DES	4	0	0.00	0.00	0.00
	Justificación					
Meta programada para el cuarto trimestre.						
No. MA	Descripción de la Meta Académica	Valores Cualitativos			Valores Trimestre 2	
		Programado	Alcanzado	%	Meta Programada	Meta Alcanzada
6.1.2	Fortalecer la vinculación con los sectores productivos y sociales en los PE de TSU y Lic.	5	0	0.00	0.00	0.00
	Justificación					
Meta programada para el cuarto trimestre						

No. MA	Descripción de la Meta Académica	Valores Cualitativos			Valores Trimestre 2	
		Programado	Alcanzado	%	Meta Programada	Meta Alcanzada
6.1.3	Consolidar los PE posgrado que imparte la DES	5	0	0.00	0.00	0.00
	Justificación					
	Meta programada para el cuarto trimestre					

No. OP	Descripción del Objetivo Particular
6.2	Mejorar el desarrollo de los Cuerpos Académicos y el fortalecimiento de la planta académica de la DES

No. MA	Descripción de la Meta Académica	Valores Cualitativos			Valores Trimestre 2	
		Programado	Alcanzado	%	Meta Programada	Meta Alcanzada
6.2.1	Apoyar el desarrollo de los Cuerpos Académicos	4	4	100.00	4.00	4.00
	Justificación					
	Meta cumplida..					

No. MA	Descripción de la Meta Académica	Valores Cualitativos			Valores Trimestre 2	
		Programado	Alcanzado	%	Meta Programada	Meta Alcanzada
6.2.2	Incrementar el reconocimiento externo de los PTC (87 Perfiles y 43 SNI)	147	147	100.00	147.00	147.00
	Justificación					
	Meta cumplida					

No. OP	Descripción del Objetivo Particular
6.3	Fortalecer la formación integral de los estudiantes de la DES

No. MA	Descripción de la Meta Académica	Valores Cualitativos			Valores Trimestre 2	
		Programado	Alcanzado	%	Meta Programada	Meta Alcanzada
6.3.1	Incrementar las tasas de egreso de los estudiantes de los PE de TSU y Lic.	4	0	0.00	0.00	0.00


No. MA	Descripción de la Meta Académica	Valores Cualitativos			Valores Trimestre 2	
		Programado	Alcanzado	%	Meta Programada	Meta Alcanzada
6.3.2	Fortalecer la formación académica de los alumnos de los 11 PE de TSU y Lic	5	0	0.00	0.00	0.00

No. MA	Descripción de la Meta Académica	Valores Cualitativos			Valores Trimestre 2	
		Programado	Alcanzado	%	Meta Programada	Meta Alcanzada
6.3.3	Fomentar las actividades culturales y deportivas en los PE de Licenciatura y TSU	4	0	0.00	0.00	0.00

## Firmas



Dr. Juan Eulogio Guerra Liera  
Rector



Dr. Jorge Fabio Inzunza Castro  
Presidente del Colegio de Ciencias Agropecuarias

Universidad: **Universidad Autónoma de Sinaloa**

 Clave de convenio: **C/PFCE-2019-25MSU0013B-12-32**

 Proyecto: **PROYECTO FORTALECIMIENTO DE LA CAPACIDAD Y COMPETITIVIDAD DE LA DES CIENCIAS AGROPECUARIAS**

 Clave de Proyecto: **P/PFCE-2019-25MSU0013B-06**

Indicador de Calidad	Ajustado Anual				Ajustado Trimestral	Alcanzado Trimestral	Total de Avance		Justificación	
	Valor Inicial	%	Valor Final	%	Número	Número	%	Número		
<b>Capacidad Académica</b>										
<b>Denominador: Total de Profesores de Tiempo Completo</b>										
			<b>147</b>							
1.1.1	Porcentaje de PTC con grado máximo de estudios de Licenciatura	13	8.84	8	5.44	8	8	100	8	100+ Se cumplió con el Indicador establecido.
1.1.2	Porcentaje de PTC con grado máximo de estudios de Especialidad	2	1.36	1	0.68	1	1	100	1	100+ Se cumplió con el Indicador establecido.
1.1.3	Porcentaje de PTC con grado máximo de estudios de Maestría	51	34.7	35	23.8	35	35	100	35	100+ Se cumplió con el Indicador establecido.
1.1.4	Porcentaje de PTC con grado máximo de estudios de Doctorado	67	45.6	103	70.1	103	103	100	103	100+ Se cumplió con el Indicador establecido.
1.1.5	Porcentaje de PTC con grado máximo de estudios de Posgrado en el área disciplinar de su desempeño	97	66	130	88.4	130	130	100	130	100+ Se cumplió con el Indicador establecido.
1.1.6	Porcentaje de PTC con grado máximo de estudios de Doctorado en el área disciplinar de su desempeño	63	42.9	100	68	100	100	100	100	100+ Se cumplió con el Indicador establecido.
1.1.7	Porcentaje de PTC con Perfil Deseable reconocido por el PRODEP (Tipo superior)	81	55.1	75	51	75	75	100	75	100+ Se cumplió con el Indicador establecido.
1.1.8	Porcentaje de PTC con adscripción al SNI o SNC	52	35.4	56	38.1	56	56	100	56	100+ Se cumplió con el Indicador establecido.
1.1.9	Porcentaje de PTC con participación en el programa de tutorías	133	90.5	147	100	147	147	100	147	100+ Se cumplió con el Indicador establecido.
<b>Denominador: Total de planta académica</b>										
			<b>363</b>							
1.2.1	Porcentaje de PTC, PMT y PA que recibieron capacitación y/o actualización por al menos 40 horas por año	120	33.1	70	19.3	0	0	0	0	0 Meta programada para el tercer trimestre
<b>Denominador: Total de Cuerpos Académicos</b>										
			<b>15</b>							
1.3.1	Porcentaje de Cuerpos Académicos Consolidados	5	33.3	6	40	6	6	100	6	100+ Este indicador se cumplió con lo establecido.
1.3.2	Porcentaje de Cuerpos Académicos en Consolidación	7	46.7	4	26.7	4	4	100	4	100+ El indicador se cumplió conforme a lo establecido.
1.3.3	Porcentaje de Cuerpos Académicos en Formación	3	20	5	33.3	5	5	100	5	100+ Se cumplió con el indicador conforme a lo establecido.
<b>Competitividad Académica</b>										
<b>Denominador: Total de PE evaluables de TSU y Licenciatura</b>										
			<b>12</b>							
2.2.1	Porcentaje de PE de TSU y Licenciatura que cuentan con el nivel 1 de los CIEES.	1	8.33	1	8.33	1	1	100	1	100+ Se cumplió con el Indicador conforme a lo establecido.
2.2.2	Porcentaje de PE de TSU y Licenciatura acreditados por organismos reconocidos por el COPAES.	1	8.33	3	25	3	3	100	3	100+ Indicador cumplido conforme a lo comprometido.
2.2.3	Porcentaje de PE de TSU y Licenciatura que cuentan con calidad reconocida.	5	41.7	4	33.3	0	4	100+	4	100+ Este indicador fue cumplido antes de lo programado.
<b>Denominador: Total de la matrícula atendida por PE evaluables de TSU y Licenciatura</b>										
			<b>6597</b>							
2.3.1	Porcentaje de matrícula atendida en PE de TSU y Licenciatura que cuentan con calidad reconocida.	6696	102	5390	81.7	5390	5390	100	5,390	100+ El Indicador se cumplió conforme a lo establecido
<b>Denominador: Total de PE evaluables de Posgrado</b>										
			<b>5</b>							
2.4.1	Porcentaje de PE de posgrado que cuentan con calidad reconocida	0	0	5	100	5	5	100	5	100+ Este Indicador se cumplió conforme a lo programado.
2.4.3	Porcentaje de PE de posgrado reconocidos por el PNPC	5	100	5	100	5	5	100	5	100+ Este indicador se cumplió conforme a lo establecido.
2.4.4	Porcentaje de PE de posgrado que están en el PFC	5	100	5	100	5	5	100	5	100+ Se cumplió con el indicador

Universidad: Universidad Autónoma de Sinaloa

Clave de convenio: C/PFCE-2019-25MSU00138-12-32

Proyecto: PROYECTO FORTALECIMIENTO DE LA CAPACIDAD Y COMPETITIVIDAD DE LAS CIENCIAS AGROPECUARIAS

Clave de Proyecto: P/PFCE-2019-25MSU00138-06

Indicador de Calidad	Ajustado Anual		Ajustado Trimestral		Alcanzado Trimestral		Total de Avance		Justificación	
	Valor Inicial	%	Valor Final	%	Número	Número	Número	%		
<b>Denominador: Total de la matrícula atendida por PE evaluables de Posgrado .</b>	<b>165</b>									
2.5.1 Porcentaje de matrícula atendida en PE de posgrado que cuentan con calidad reconocida .	150	90.9	165	100	165	165	100	165	100+	Este indicador se cumplió conforme a lo establecido.
<b>Denominador: Total de alumnos de Licenciatura de la cohorte generacional del ciclo A</b>										
2.10.1 Porcentaje de egreso de Licenciatura para el ciclo A.	1013	0	1013	0	0	0	0	0	0	Indicador programado para el tercer trimestre
<b>Denominador: Total de alumnos egresados de Licenciatura de la cohorte generacional del ciclo A</b>										
2.11.1 Porcentaje de titulación de Licenciatura para el ciclo A.	749	0	749	0	0	0	0	0	0	El indicador está programado para el cuarto trimestre.
<b>Denominador: Total de alumnos de Posgrado de la cohorte generacional correspondiente</b>										
2.14.1 Porcentaje de egreso de Posgrado	46	0	60	0	0	0	0	0	0	El indicador esta Programado para el cuarto Trimestre.




---

Dr. Juan Eulogio Guerra Liera  
Rector




---

Dr. Jorge Fabio Inzunza Castro  
Responsable del proyecto



**Programa Fortalecimiento de la Calidad Educativa**  
**Formato de apoyo para analizar el Seguimiento Académico de proyectos PFCE 2019**  
**Universidad Autónoma de Sinaloa**

**PFCE**  
2018-2019

**P/PFCE-2019-25MSU0013B-07 Fortalecimiento de la Capacidad y Competitividad académicas de Ciencias Naturales y Exactas**

No. OP		Descripción del Objetivo Particular				
7.1		Asegurar la competitividad académica de los PE que conforman la DES.				
No. MA	Descripción de la Meta Académica	Valores Cualitativos			Valores Trimestre 2	
		Programado	Alcanzado	%	Meta Programada	Meta Alcanzada
7.1.1	Mejorar la calidad de los 9 PE de Lic.	9	9	100.00	9.00	9.00
	Justificación					
Meta cumplida						
No. MA	Descripción de la Meta Académica	Valores Cualitativos			Valores Trimestre 2	
		Programado	Alcanzado	%	Meta Programada	Meta Alcanzada
7.1.2	Fortalecer la vinculación con los sectores de los PE	50	0	0.00	0.00	0.00
	Justificación					
Meta programada para el 3er trimestre						



No. MA	Descripción de la Meta Académica	Valores Cualitativos			Valores Trimestre 2	
		Programado	Alcanzado	%	Meta Programada	Meta Alcanzada
7.1.3	Consolidar los PE posgrado	2	2	100.00	2.00	2.00
	Justificación					
	Meta cumplida					

No. OP	Descripción del Objetivo Particular
7.2	Mejorar el desarrollo de los CA y el fortalecimiento de la planta académica.

No. MA	Descripción de la Meta Académica	Valores Cualitativos			Valores Trimestre 2	
		Programado	Alcanzado	%	Meta Programada	Meta Alcanzada
7.2.1	Apoyar el desarrollo de los CA	9	0	0.00	0.00	0.00
	Justificación					
	Meta programada para el 3er trimestre					

No. MA	Descripción de la Meta Académica	Valores Cualitativos			Valores Trimestre 2	
		Programado	Alcanzado	%	Meta Programada	Meta Alcanzada
7.2.2	Incrementar el reconocimiento externo de los PTC (Perfiles y SNI)	35	0	0.00	0.00	0.00
	Justificación					
	Meta programada para el 3er trimestre					

No. MA	Descripción de la Meta Académica	Valores Cualitativos			Valores Trimestre 2	
		Programado	Alcanzado	%	Meta Programada	Meta Alcanzada
7.2.3	Actualización didáctico-pedagógica y disciplinaria del 100% de la planta docente	50	0	0.00	0.00	0.00
	Justificación					
	Meta programada para el 3er trimestre					

No. OP	Descripción del Objetivo Particular
--------	-------------------------------------


7.3	Fortalecer la formación integral de estudiantes.
-----	--

No. MA	Descripción de la Meta Académica	Valores Cualitativos			Valores Trimestre 2	
		Programado	Alcanzado	%	Meta Programada	Meta Alcanzada
7.3.1	Incrementar las tasas de egreso en un 5%	5	0	0.00	0.00	0.00
	Justificación					
	Meta programada para el 4to. trimestre					

No. MA	Descripción de la Meta Académica	Valores Cualitativos			Valores Trimestre 2	
		Programado	Alcanzado	%	Meta Programada	Meta Alcanzada
7.3.2	Fortalecer la formación académica del 100% de los estudiantes	100	0	0.00	0.00	0.00
	Justificación					
	Meta programada para el 3er. trimestre					

No. MA	Descripción de la Meta Académica	Valores Cualitativos			Valores Trimestre 2	
		Programado	Alcanzado	%	Meta Programada	Meta Alcanzada
7.3.3	Fomentar las actividades culturales y deportivas en los 9 PE de licenciatura y TSU	9	0	0.00	0.00	0.00
	Justificación					
	Meta programada para el 3er trimestre					

Firmas



Dr. Juan Eulogio Guerra Liera  
Rector



MC. José Vidal Jiménez Ramírez  
Director de la Facultad de Ciencias Físico Matemáticas

**Universidad:** Universidad Autónoma de Sinaloa

**Clave de convenio:** C/PFCE-2019-25MSU0013B-12-32

**Proyecto:** Fortalecimiento de la Capacidad y Competitividad académicas de Ciencias Naturales y Exactas

**Clave de Proyecto:** P/PFCE-2019-25MSU0013B-07

Indicador de Calidad		Ajustado Anual				Ajustado Trimestral	Alcanzado Trimestral	Total de Avance		Justificación
		Valor Inicial	%	Valor Final	%	Número	Número	%	Número	
<b>Capacidad Académica</b>										
<b>Denominador: Total de Profesores de Tiempo Completo</b>		<b>75</b>								
1.1.1	Porcentaje de PTC con grado máximo de estudios de Licenciatura	2	2.67	1	1.33	1	1	100	1	100+ Indicador cumplido
1.1.3	Porcentaje de PTC con grado máximo de estudios de Maestría	22	29.3	20	26.7	20	20	100	20	100+ Indicador cumplido
1.1.4	Porcentaje de PTC con grado máximo de estudios de Doctorado	38	50.7	54	72	54	54	100	54	100+ Indicador cumplido
1.1.5	Porcentaje de PTC con grado máximo de estudios de Posgrado en el área disciplinar de su desempeño	60	80	60	80	60	60	100	60	100+ Indicador cumplido
1.1.6	Porcentaje de PTC con grado máximo de estudios de Doctorado en el área disciplinar de su desempeño	38	50.7	38	50.7	38	38	100	38	100+ Indicador cumplido
1.1.7	Porcentaje de PTC con Perfil Deseable reconocido por el PRODEP (Tipo superior)	38	50.7	35	46.7	35	35	100	35	100+ Indicador cumplido
1.1.8	Porcentaje de PTC con adscripción al SNI o SNC	26	34.7	33	44	33	33	100	33	100+ Indicador cumplido
1.1.9	Porcentaje de PTC con participación en el programa de tutorías	62	82.7	75	100	75	75	100	75	100+ Indicador cumplido
<b>Denominador: Total de planta académica</b>		<b>135</b>								
1.2.1	Porcentaje de PTC, PMT y PA que recibieron capacitación y/o actualización por al menos 40 horas por año	135	100	75	55.6	0	0	0	0	Indicador programado para el 3er trimestre
<b>Denominador: Total de Cuerpos Académicos</b>		<b>9</b>								
1.3.2	Porcentaje de Cuerpos Académicos en Consolidación	4	44.4	5	55.6	5	5	100	5	100+ Indicador cumplido
1.3.3	Porcentaje de Cuerpos Académicos en Formación	5	55.6	4	44.4	4	4	100	4	100+ Indicador cumplido
<b>Competitividad Académica</b>										
<b>Denominador: Total de PE evaluables de TSU y Licenciatura</b>		<b>8</b>								
2.2.1	Porcentaje de PE de TSU y Licenciatura que cuentan con el nivel 1 de los CIEES.	0	0	1	12.5	1	1	100	1	100+ Indicador cumplido
2.2.2	Porcentaje de PE de TSU y Licenciatura acreditados por organismos reconocidos por el COPAES.	2	25	5	62.5	5	5	100	5	100+ Indicador cumplido
2.2.3	Porcentaje de PE de TSU y Licenciatura que cuentan con calidad reconocida.	5	62.5	6	75	6	6	100	6	100+ Indicador cumplido
<b>Denominador: Total de la matrícula atendida por PE evaluables de TSU y Licenciatura</b>		<b>1333</b>								
2.3.1	Porcentaje de matrícula atendida en PE de TSU y Licenciatura que cuentan con calidad reconocida.	1029	77.2	861	64.6	0	861	100+	861	100+ Indicador cumplido
<b>Denominador: Total de PE evaluables de Posgrado</b>		<b>4</b>								
2.4.1	Porcentaje de PE de posgrado que cuentan con calidad reconocida	0	0	2	50	2	2	100	2	100+ Indicador cumplido
2.4.3	Porcentaje de PE de posgrado reconocidos por el PNPC	2	50	2	50	2	2	100	2	100+ Indicador cumplido
2.4.4	Porcentaje de PE de posgrado que están en el PFC	0	0	1	25	1	1	100	1	100+ Indicador cumplido


Universidad: Universidad Autónoma de Sinaloa

Clave de convenio: C/PFCE-2019-25MSU0013B-12-32

Proyecto: Fortalecimiento de la Capacidad y Competitividad académicas de Ciencias Naturales y Exactas

Clave de Proyecto: P/PFCE-2019-25MSU0013B-07

Indicador de Calidad	Ajustado Anual				Ajustado Trimestral	Alcanzado Trimestral	Total de Avance		Justificación	
	Valor Inicial	%	Valor Final	%	Número	Número	%	Número		%
2.4.5 Porcentaje de PE de posgrado que están en el PNP	2	50	1	25	1	1	100	1	100+	Indicador cumplido
<b>Denominador: Total de la matrícula atendida por PE evaluables de Posgrado .</b>										
	28									
2.5.1 Porcentaje de matrícula atendida en PE de posgrado que cuentan con calidad reconocida .	8	28.6	20	71.4	0	20	100+	20	100+	Indicador cumplido
<b>Denominador: Total de alumnos de Licenciatura de la cohorte generacional del ciclo A</b>										
2.10.1 Porcentaje de egreso de Licenciatura para el ciclo A.	130	0	183	0	0	0	0	0	0	Indicador programado para el 3er trimestre
<b>Denominador: Total de alumnos egresados de Licenciatura de la cohorte generacional del ciclo A</b>										
2.11.1 Porcentaje de titulación de Licenciatura para el ciclo A.	100	0	77	0	0	0	0	0	0	Indicador programado para el 3er trimestre
<b>Denominador: Total de alumnos de Posgrado de la cohorte generacional correspondiente</b>										
2.14.1 Porcentaje de egreso de Posgrado	6	0	3	0	0	0	0	0	0	Indicador programado para el 3er trimestre




---

Dr. Juan Eugenio Guerra Liera  
Rector




---

MC. José Vidal Jiménez Ramírez  
Responsable del proyecto



**Programa Fortalecimiento de la Calidad Educativa**  
**Formato de apoyo para analizar el Seguimiento Académico de proyectos PFCE 2019**  
**Universidad Autónoma de Sinaloa**

**PFCE**  
2018-2019

**P/PFCE-2019-25MSU0013B-08 FORTALECIMIENTO DE LA COMPETITIVIDAD Y CAPACIDAD DE LA DES DE CIENCIAS DE LA SALUD**

No. OP	Descripción del Objetivo Particular
--------	-------------------------------------

8.1	Asegurar la competitividad académica de los PE que conforman la DES.
-----	--

No. MA	Descripción de la Meta Académica	Valores Cualitativos			Valores Trimestre 2	
		Programado	Alcanzado	%	Meta Programada	Meta Alcanzada
8.1.1	Asegurar la calidad de los PE de licenciatura y TSU	4	0	0.00	0.00	0.00
	Justificación					
	La meta está programada para el cuarto trimestre					

No. MA	Descripción de la Meta Académica	Valores Cualitativos			Valores Trimestre 2	
		Programado	Alcanzado	%	Meta Programada	Meta Alcanzada
8.1.2	Fortalecer la vinculación con los sectores	4	0	0.00	0.00	0.00
	Justificación					
	La Meta está programada para el cuarto trimestre.					

No. MA	Descripción de la Meta Académica	Valores Cualitativos			Valores Trimestre 2	
		Programado	Alcanzado	%	Meta Programada	Meta Alcanzada
8.1.3	Consolidar los PE posgrado	4	0	0.00	0.00	0.00
	Justificación					
	Meta programada para el cuarto trimestre					

No. OP	Descripción del Objetivo Particular
8.2	Incrementar el desarrollo de los CA y de la planta académica

No. MA	Descripción de la Meta Académica	Valores Cualitativos			Valores Trimestre 2	
		Programado	Alcanzado	%	Meta Programada	Meta Alcanzada
8.2.1	Apoyar el desarrollo de los CA	4	0	0.00	0.00	0.00
	Justificación					
	Meta programada para el tercer trimestre					

No. MA	Descripción de la Meta Académica	Valores Cualitativos			Valores Trimestre 2	
		Programado	Alcanzado	%	Meta Programada	Meta Alcanzada
8.2.2	Incrementar el reconocimiento externo de los PTC (Perfiles y SNI)	40	40	100.00	40.00	40.00
	Justificación					
	Meta cumplida					

No. MA	Descripción de la Meta Académica	Valores Cualitativos			Valores Trimestre 2	
		Programado	Alcanzado	%	Meta Programada	Meta Alcanzada
8.2.3	Actualización didáctico-pedagógica y disciplinaria de la planta docente	30	0	0.00	0.00	0.00
	Justificación					
	Meta programada para el tercer trimestre					

No. OP	Descripción del Objetivo Particular
8.3	Consolidar la formación integral de estudiantes

No. MA	Descripción de la Meta Académica	Valores Cualitativos			Valores Trimestre 2	
		Programado	Alcanzado	%	Meta Programada	Meta Alcanzada
8.3.1	Incrementar las tasas de egreso	65	0	0.00	0.00	0.00
	Justificación					
	Meta programada para el cuarto trimestre					

No. MA	Descripción de la Meta Académica	Valores Cualitativos			Valores Trimestre 2	
		Programado	Alcanzado	%	Meta Programada	Meta Alcanzada
8.3.2	Fortalecer la formación académica de los alumnos	6	0	0.00	0.00	0.00
	Justificación					
	Meta programada para el cuarto trimestre					

No. MA	Descripción de la Meta Académica	Valores Cualitativos			Valores Trimestre 2	
		Programado	Alcanzado	%	Meta Programada	Meta Alcanzada
8.3.3	Fomentar las actividades culturales y deportivas en los PE de licenciatura y TSU	40	0	0.00	0.00	0.00
	Justificación					
	Meta programada para el tercer trimestre					

## Firmas



Dr. Juan Eulogio Guerra Liera  
Rector



Dr. Gerardo Alapizco Castro  
DIRECTOR DE LA FACULTAD DE MEDICINA



Universidad: **Universidad Autónoma de Sinaloa**  
 Clave de convenio: **C/PFCE-2019-25MSU0013B-12-32**

Proyecto: **FORTALECIMIENTO DE LA COMPETITIVIDAD Y CAPACIDAD DE LA DES DE CIENCIAS DE LA SALUD**  
 Clave de Proyecto: **P/PFCE-2019-25MSU0013B-08**

Indicador de Calidad		Ajustado Anual				Ajustado Trimestral	Alcanzado Trimestral	Total de Avance		Justificación	
		Valor Inicial	%	Valor Final	%	Número	Número	%	Número		%
<b>Capacidad Académica</b>											
<b>Denominador: Total de Profesores de Tiempo Completo</b>		<b>203</b>									
1.1.1	Porcentaje de PTC con grado máximo de estudios de Licenciatura	11	5.42	13	6.4	13	13	100	13	100+	Indicador cumplido.
1.1.2	Porcentaje de PTC con grado máximo de estudios de Especialidad	31	15.3	30	14.8	30	30	100	30	100+	Indicador cumplido.
1.1.3	Porcentaje de PTC con grado máximo de estudios de Maestría	44	21.7	35	17.2	35	35	100	35	100+	Indicador cumplido.
1.1.4	Porcentaje de PTC con grado máximo de estudios de Doctorado	103	50.7	125	61.6	125	125	100	125	100+	Indicador cumplido.
1.1.5	Porcentaje de PTC con grado máximo de estudios de Posgrado en el área disciplinar de su desempeño	165	81.3	187	92.1	187	187	100	187	100+	Indicador cumplido.
1.1.6	Porcentaje de PTC con grado máximo de estudios de Doctorado en el área disciplinar de su desempeño	101	49.8	123	60.6	123	123	100	123	100+	Indicador cumplido.
1.1.7	Porcentaje de PTC con Perfil Deseable reconocido por el PRODEP (Tipo superior)	72	35.5	80	39.4	80	80	100	80	100+	Indicador cumplido.
1.1.8	Porcentaje de PTC con adscripción al SNI o SNC	41	20.2	49	24.1	49	49	100	49	100+	Indicador cumplido.
1.1.9	Porcentaje de PTC con participación en el programa de tutorías	172	84.7	203	100	203	203	100	203	100+	Indicador cumplido.
<b>Denominador: Total de planta académica</b>		<b>1315</b>									
1.2.1	Porcentaje de PTC, PMT y PA que recibieron capacitación y/o actualización por al menos 40 horas por año	783	59.5	250	19	0	0	0	0	0	Indicador programado para el tercer trimestre
<b>Denominador: Total de Cuerpos Académicos</b>		<b>15</b>									
1.3.1	Porcentaje de Cuerpos Académicos Consolidados	0	0	5	33.3	5	5	100	5	100+	Indicador cumplido.
1.3.2	Porcentaje de Cuerpos Académicos en Consolidación	3	20	3	20	3	3	100	3	100+	Indicador cumplido.
1.3.3	Porcentaje de Cuerpos Académicos en Formación	7	46.7	7	46.7	7	7	100	7	100+	Indicador cumplido.
<b>Competitividad Académica</b>											
<b>Denominador: Total de PE evaluables de TSU y Licenciatura</b>		<b>15</b>									
2.2.1	Porcentaje de PE de TSU y Licenciatura que cuentan con el nivel 1 de los CIEES.	1	6.67	2	13.3	2	6	100+	6	100+	Debido a los trabajos que se realizaron, este indicador fue rebasado con creces.
2.2.2	Porcentaje de PE de TSU y Licenciatura acreditados por organismos reconocidos por el COPAES.	1	6.67	5	33.3	5	5	100	5	100+	Indicador Cumplido
2.2.3	Porcentaje de PE de TSU y Licenciatura que cuentan con calidad reconocida.	8	53.3	7	46.7	7	11	100+	11	100+	Debido a los trabajos que se realizaron este indicador no solo se cumplió, sino que fue rebasado.
<b>Denominador: Total de la matrícula atendida por PE evaluables de TSU y Licenciatura</b>		<b>19249</b>									
2.3.1	Porcentaje de matrícula atendida en PE de TSU y Licenciatura que cuentan con calidad reconocida.	15377	79.9	13637	70.9	0	13637	100+	13,637	100+	Meta cumplida
<b>Denominador: Total de PE evaluables de Posgrado</b>		<b>43</b>									
2.4.1	Porcentaje de PE de posgrado que cuentan con calidad reconocida	0	0	17	39.5	17	17	100	17	100+	Indicador cumplido
2.4.3	Porcentaje de PE de posgrado reconocidos por el PNPC	17	39.5	17	39.5	17	17	100	17	100+	Indicador cumplido


Universidad: Universidad Autónoma de Sinaloa  
Clave de convenio: C/PFCE-2019-25MSU0013B-12-32

Proyecto: FORTALECIMIENTO DE LA COMPETITIVIDAD Y CAPACIDAD DE LA DES DE CIENCIAS DE LA SALUD  
Clave de Proyecto: P/PFCE-2019-25MSU0013B-08

Indicador de Calidad	Ajustado Anual				Ajustado Trimestral	Alcanzado Trimestral	Total de Avance		Justificación		
	Valor Inicial	%	Valor Final	%	Número	Número	%	Número		%	
2.4.4	Porcentaje de PE de posgrado que están en el PFC	13	30.2	13	30.2	13	13	100	13	100+	Indicador Cumplido
2.4.5	Porcentaje de PE de posgrado que están en el PNP	4	9.3	4	9.3	4	4	100	4	100+	Indicador cumplido
<b>Denominador: Total de la matrícula atendida por PE evaluables de Posgrado .</b>		<b>1361</b>									
2.5.1	Porcentaje de matrícula atendida en PE de posgrado que cuentan con calidad reconocida .	463	34	211	15.5	0	211	100+	211	100+	Meta cumplida
<b>Denominador: Total de alumnos de Licenciatura de la cohorte generacional del ciclo A</b>											
2.10.1	Porcentaje de egreso de Licenciatura para el ciclo A.	3396	0	3396	0	0	0	0	0	0	Meta programada para el tercer trimestre
<b>Denominador: Total de alumnos egresados de Licenciatura de la cohorte generacional del ciclo A</b>											
2.11.1	Porcentaje de titulación de Licenciatura para el ciclo A.	1912	0	1912	0	0	0	0	0	0	Meta programada para el tercer trimestre
<b>Denominador: Total de alumnos de Posgrado de la cohorte generacional correspondiente</b>											
2.14.1	Porcentaje de egreso de Posgrado	504	0	420	0	0	0	0	0	0	Meta programada para el tercer trimestre



Dr. Juan Eulogio Guerra Liera  
Rector



Dr. Gerardo Alapizco Castro  
Responsable del proyecto



**Programa Fortalecimiento de la Calidad Educativa**  
**Formato de apoyo para analizar el Seguimiento Académico de proyectos PFCE 2019**  
**Universidad Autónoma de Sinaloa**



**P/PFCE-2019-25MSU0013B-09 Fortalecimiento de la Competitividad y Capacidad de la DES de Ciencias Sociales**

No. OP	Descripción del Objetivo Particular
--------	-------------------------------------

9.1	Elevar la competitividad académica de los PE que conforman la DES.
-----	--

No. MA	Descripción de la Meta Académica	Valores Cualitativos			Valores Trimestre 2	
		Programado	Alcanzado	%	Meta Programada	Meta Alcanzada
9.1.1	Asegurar la calidad de los Programas Educativos	5	0	0.00	0.00	0.00
	Justificación					
	La meta está programada para el último trimestre					

No. MA	Descripción de la Meta Académica	Valores Cualitativos			Valores Trimestre 2	
		Programado	Alcanzado	%	Meta Programada	Meta Alcanzada
9.1.2	Ampliar la vinculación con los sectores	5	0	0.00	0.00	0.00
	Justificación					
	La meta está programada para el último trimestre					

No. MA	Descripción de la Meta Académica	Valores Cualitativos			Valores Trimestre 2	
		Programado	Alcanzado	%	Meta Programada	Meta Alcanzada
9.1.3	Mantener la calidad los PE posgrado	4	0	0.00	0.00	0.00
	Justificación					
	La meta está programada para el último trimestre.					

No. OP	Descripción del Objetivo Particular
9.2	Fortalecer CA y capacitación de la planta académica

No. MA	Descripción de la Meta Académica	Valores Cualitativos			Valores Trimestre 2	
		Programado	Alcanzado	%	Meta Programada	Meta Alcanzada
9.2.1	Fortalecer el desarrollo de los CA	11	11	100.00	11.00	11.00
	Justificación					
	Meta cumplida					

No. MA	Descripción de la Meta Académica	Valores Cualitativos			Valores Trimestre 2	
		Programado	Alcanzado	%	Meta Programada	Meta Alcanzada
9.2.2	Incrementar el reconocimiento externo de los PTC (Perfiles y SNI)	50	0	0.00	0.00	0.00
	Justificación					
	La meta está programada para el último trimestre					

No. MA	Descripción de la Meta Académica	Valores Cualitativos			Valores Trimestre 2	
		Programado	Alcanzado	%	Meta Programada	Meta Alcanzada
9.2.3	Actualización didáctico-pedagógica y disciplinaria de la planta docente	130	0	0.00	0.00	0.00
	Justificación					
	La meta está programada para el último trimestre					

No. OP	Descripción del Objetivo Particular
9.3	Incrementar la formación integral de estudiantes


No. MA	Descripción de la Meta Académica	Valores Cualitativos			Valores Trimestre 2	
		Programado	Alcanzado	%	Meta Programada	Meta Alcanzada
9.3.2	Fortalecer la formación académica de los alumnos	50	0	0.00	0.00	0.00
	Justificación					
	La meta está programada para el último trimestre					

No. MA	Descripción de la Meta Académica	Valores Cualitativos			Valores Trimestre 2	
		Programado	Alcanzado	%	Meta Programada	Meta Alcanzada
9.3.3	Fomentar las actividades culturales y deportivas en los PE de licenciatura y TSU	5	0	0.00	0.00	0.00
	Justificación					
	La meta está programada para el último trimestre					

## Firmas



Dr. Juan Eulogio Guerra Liera  
Rector



Dra. Nidia Yuniba Brun Corona  
Directora de la Facultad de Trabajo Social Mazatlán

**Universidad:** Universidad Autónoma de Sinaloa

**Clave de convenio:** C/PFCE-2019-25MSU0013B-12-32

**Proyecto:** Fortalecimiento de la Competitividad y Capacidad de la DES de Ciencias Sociales

**Clave de Proyecto:** P/PFCE-2019-25MSU0013B-09

Indicador de Calidad		Ajustado Anual				Ajustado Trimestral	Alcanzado Trimestral	Total de Avance		Justificación
		Valor Inicial	%	Valor Final	%	Número	Número	%	Número	
<b>Capacidad Académica</b>										
<b>Denominador: Total de Profesores de Tiempo Completo</b>		<b>172</b>								
1.1.1	Porcentaje de PTC con grado máximo de estudios de Licenciatura	25	14.5	19	11.1	19	19	100	19	100+ Meta cumplida
1.1.2	Porcentaje de PTC con grado máximo de estudios de Especialidad	2	1.16	1	0.58	1	1	100	1	100+ Meta cumplida
1.1.3	Porcentaje de PTC con grado máximo de estudios de Maestría	46	26.7	32	18.6	32	32	100	32	100+ Meta cumplida
1.1.4	Porcentaje de PTC con grado máximo de estudios de Doctorado	109	63.4	120	69.8	120	120	100	120	100+ Meta cumplida
1.1.5	Porcentaje de PTC con grado máximo de estudios de Posgrado en el área disciplinar de su desempeño	146	84.9	151	87.8	151	151	100	151	100+ Meta cumplida
1.1.6	Porcentaje de PTC con grado máximo de estudios de Doctorado en el área disciplinar de su desempeño	91	52.9	118	68.6	118	118	100	118	100+ Meta cumplida
1.1.7	Porcentaje de PTC con Perfil Deseable reconocido por el PRODEP (Tipo superior)	84	48.8	70	40.7	70	70	100	70	100+ Meta cumplida
1.1.8	Porcentaje de PTC con adscripción al SNI o SNC	41	23.8	50	29.1	50	50	100	50	100+ Meta cumplida
1.1.9	Porcentaje de PTC con participación en el programa de tutorías	170	98.8	172	100	172	172	100	172	100+ Meta cumplida
<b>Denominador: Total de planta académica</b>		<b>682</b>								
1.2.1	Porcentaje de PTC, PMT y PA que recibieron capacitación y/o actualización por al menos 40 horas por año	450	66	200	29.3	0	0	0	0	0 La meta está programada para el último trimestre
<b>Denominador: Total de Cuerpos Académicos</b>		<b>14</b>								
1.3.1	Porcentaje de Cuerpos Académicos Consolidados	5	35.7	6	42.9	6	6	100	6	100+ Meta cumplida
1.3.2	Porcentaje de Cuerpos Académicos en Consolidación	6	42.9	4	28.6	4	4	100	4	100+ Meta cumplida
1.3.3	Porcentaje de Cuerpos Académicos en Formación	4	28.6	4	28.6	4	4	100	4	100+
<b>Competitividad Académica</b>										
<b>Denominador: Total de PE evaluables de TSU y Licenciatura</b>		<b>15</b>								
2.2.1	Porcentaje de PE de TSU y Licenciatura que cuentan con el nivel 1 de los CIEES.	1	6.67	2	13.3	2	2	100	2	100+ Meta cumplida
2.2.2	Porcentaje de PE de TSU y Licenciatura acreditados por organismos reconocidos por el COPAES.	0	0	13	86.7	0	13	100+	13	100+ Meta cumplida
2.2.3	Porcentaje de PE de TSU y Licenciatura que cuentan con calidad reconocida.	13	86.7	13	86.7	0	13	100+	13	100+ Meta cumplida
<b>Denominador: Total de la matrícula atendida por PE evaluables de TSU y Licenciatura</b>		<b>13528</b>								
2.3.1	Porcentaje de matrícula atendida en PE de TSU y Licenciatura que cuentan con calidad reconocida.	11636	86	12547	92.8	12547	12547	100	12,547	100+ Meta cumplida
<b>Denominador: Total de PE evaluables de Posgrado</b>		<b>6</b>								
2.4.1	Porcentaje de PE de posgrado que cuentan con calidad reconocida	0	0	6	100	6	6	100	6	100+ Meta cumplida

**Universidad:** Universidad Autónoma de Sinaloa

**Clave de convenio:** C/PFCE-2019-25MSU0013B-12-32

**Proyecto:** Fortalecimiento de la Competitividad y Capacidad de la DES de Ciencias Sociales

**Clave de Proyecto:** P/PFCE-2019-25MSU0013B-09

Indicador de Calidad	Ajustado Anual				Ajustado Trimestral	Alcanzado Trimestral	Total de Avance		Justificación	
	Valor Inicial	%	Valor Final	%	Número	Número	%	Número		
2.4.3	Porcentaje de PE de posgrado reconocidos por el PNPC	1	16.7	6	100	6	6	100	6	100+ Meta cumplida
2.4.4	Porcentaje de PE de posgrado que están en el PFC	1	16.7	6	100	6	6	100	6	100+ Meta cumplida
<b>Denominador: Total de la matrícula atendida por PE evaluables de Posgrado .</b>		<b>95</b>								
2.5.1	Porcentaje de matrícula atendida en PE de posgrado que cuentan con calidad reconocida .	51	53.7	95	100	0	95	100+	95	100+ Meta cumplida
<b>Denominador: Total de alumnos de Licenciatura de la cohorte generacional del ciclo A</b>										
2.10.1	Porcentaje de egreso de Licenciatura para el ciclo A.	2500	0	2693	0	0	0	0	0	0 Meta programada para el último trimestre
<b>Denominador: Total de alumnos egresados de Licenciatura de la cohorte generacional del ciclo A</b>										
2.11.1	Porcentaje de titulación de Licenciatura para el ciclo A.	1050	0	1800	0	0	0	0	0	0 Meta programada para el último trimestre
<b>Denominador: Total de alumnos de Posgrado de la cohorte generacional correspondiente</b>										
2.14.1	Porcentaje de egreso de Posgrado	40	0	45	0	0	0	0	0	0 Meta programada para el último trimestre




---

 Dr. Juan Elogio Guerra Liera  
 Rector




---

 Dra. Nidia Yunis Bruni Corona  
 Responsable del proyecto



**Programa Fortalecimiento de la Calidad Educativa**  
**Formato de apoyo para analizar el Seguimiento Académico de proyectos PFCE 2019**  
**Universidad Autónoma de Sinaloa**



**P/PFCE-2019-25MSU0013B-10** *Mejoramiento de la Capacidad y Competitividad académicas de la DES DE Ciencias Económico-Administrativas*

No. OP	Descripción del Objetivo Particular
--------	-------------------------------------

10.1	Asegurar la competitividad académica de los PE que conforman la DES.
------	--

No. MA	Descripción de la Meta Académica	Valores Cualitativos			Valores Trimestre 2	
		Programado	Alcanzado	%	Meta Programada	Meta Alcanzada
10.1.1	Mantener la calidad de los 23 PE de Lic.	25	28	+100	25.00	28.00
	Justificación					
	La meta se superó, debido a que 3 programas educativos cuentan con calidad reconocida: Lic. en negocios y comercio internacional (mixto), Lic. en contaduría pública (mixto) y Lic. en administración pública (mixto)					

No. MA	Descripción de la Meta Académica	Valores Cualitativos			Valores Trimestre 2	
		Programado	Alcanzado	%	Meta Programada	Meta Alcanzada
10.1.2	Fortalecer la vinculación con los sectores de los PE	25	0	0.00	0.00	0.00
	Justificación					
	Meta programada para el 3er trimestre					



No. MA	Descripción de la Meta Académica	Valores Cualitativos			Valores Trimestre 2	
		Programado	Alcanzado	%	Meta Programada	Meta Alcanzada
10.1.3	Consolidar los PE posgrado	5	5	100.00	5.00	5.00
	Justificación					
	La meta se cumplió.					

No. OP	Descripción del Objetivo Particular
10.2	Mejorar el desarrollo de los CA y el fortalecimiento de la planta académica.

No. MA	Descripción de la Meta Académica	Valores Cualitativos			Valores Trimestre 2	
		Programado	Alcanzado	%	Meta Programada	Meta Alcanzada
10.2.1	Apoyar el desarrollo de los 17 CA	11	0	0.00	0.00	0.00
	Justificación					
	Meta programada para el 3er trimestre					

No. MA	Descripción de la Meta Académica	Valores Cualitativos			Valores Trimestre 2	
		Programado	Alcanzado	%	Meta Programada	Meta Alcanzada
10.2.2	Incrementar el reconocimiento externo de los PTC (Perfiles y SNI)	58	58	100.00	58.00	58.00
	Justificación					
	Meta cumplida					

No. MA	Descripción de la Meta Académica	Valores Cualitativos			Valores Trimestre 2	
		Programado	Alcanzado	%	Meta Programada	Meta Alcanzada
10.2.3	Actualización didáctico-pedagógica y disciplinaria del 100% de la planta docente	50	50	100.00	50.00	50.00
	Justificación					
	Meta cumplida					

No. OP	Descripción del Objetivo Particular
10.3	Fortalecer la formación integral de estudiantes.

No. MA	Descripción de la Meta Académica	Valores Cualitativos			Valores Trimestre 2	
		Programado	Alcanzado	%	Meta Programada	Meta Alcanzada
10.3.1	Incrementar las tasas de egreso	65	65	100.00	65.00	65.00
	Justificación					
	Meta cumplida					

No. MA	Descripción de la Meta Académica	Valores Cualitativos			Valores Trimestre 2	
		Programado	Alcanzado	%	Meta Programada	Meta Alcanzada
10.3.2	Fortalecer la formación académica de los alumnos	50	25	50.00	25.00	25.00
	Justificación					
	Meta cumplida					

No. MA	Descripción de la Meta Académica	Valores Cualitativos			Valores Trimestre 2	
		Programado	Alcanzado	%	Meta Programada	Meta Alcanzada
10.3.3	Fomentar las actividades culturales y deportivas en los 27 PE de Licenciatura	27	0	0.00	0.00	0.00
	Justificación					
	Meta programada para el 4to. trimestre					

Firmas



---

Dr. Juan Eulogio Guerra Liera  
Rector



---


MC. Mario Antonio Campos Sepulveda  
Director de la Facultad de Contaduría y Administración



Universidad: **Universidad Autónoma de Sinaloa**  
 Clave de convenio: **C/PFCE-2019-25MSU0013B-12-32**

Proyecto: **Mejoramiento de la Capacidad y Competitividad académicas de la DES DE Ciencias Económico-Administrativas**  
 Clave de Proyecto: **P/PFCE-2019-25MSU0013B-10**

Indicador de Calidad	Ajustado Anual				Ajustado Trimestral	Alcanzado Trimestral		Total de Avance		Justificación	
	Valor Inicial	%	Valor Final	%	Número	Número	%	Número	%		
2.4.1	Porcentaje de PE de posgrado que cuentan con calidad reconocida	0	0	5	100	5	5	100	5	100+	Indicador cumplido
2.4.3	Porcentaje de PE de posgrado reconocidos por el PNPC	4	80	5	100	5	5	100	5	100+	Indicador cumplido
2.4.4	Porcentaje de PE de posgrado que están en el PFC	4	80	5	100	5	5	100	5	100+	Indicador cumplido
<b>Denominador: Total de la matrícula atendida por PE evaluables de Posgrado .</b>		<b>113</b>									
2.5.1	Porcentaje de matrícula atendida en PE de posgrado que cuentan con calidad reconocida .	111	98.2	113	100	113	113	100	113	100+	Indicador cumplido
<b>Denominador: Total de alumnos de Licenciatura de la cohorte generacional del ciclo A</b>											
2.10.1	Porcentaje de egreso de Licenciatura para el ciclo A.	3148	0	2991	0	0	0	0	0	0	Indicador programado para el 4to. trimestre
<b>Denominador: Total de alumnos egresados de Licenciatura de la cohorte generacional del ciclo A</b>											
2.11.1	Porcentaje de titulación de Licenciatura para el ciclo A.	2089	0	1440	0	0	0	0	0	0	Indicador programado para el 4to. trimestre
<b>Denominador: Total de alumnos de Posgrado de la cohorte generacional correspondiente</b>											
2.14.1	Porcentaje de egreso de Posgrado	43	0	38	0	0	0	0	0	0	Indicador programado para el 4to. trimestre



Dr. Juan Bulogio Guerra Liera  
 Rector



MC. Mario Antonio Campos Sepulveda  
 Responsable del proyecto



**Programa Fortalecimiento de la Calidad Educativa**  
**Formato de apoyo para analizar el Seguimiento Académico de proyectos PFCE 2019**  
**Universidad Autónoma de Sinaloa**

**PFCE**  
2018-2019

**P/PFCE-2019-25MSU0013B-11** *Mejoramiento de la capacidad y competitividad académicas de la DES de Ciencias de la Educación y Humanidades.*

No. OP		Descripción del Objetivo Particular				
11.1		Asegurar la competitividad académica de los PE que conforman la DES.				
No. MA	Descripción de la Meta Académica	Valores Cualitativos			Valores Trimestre 2	
		Programado	Alcanzado	%	Meta Programada	Meta Alcanzada
11.1.1	Asegurar la calidad de los PE de licenciatura.	2	0	0.00	0.00	0.00
	Justificación					
	Meta programada para el tercer trimestre.					
No. MA	Descripción de la Meta Académica	Valores Cualitativos			Valores Trimestre 2	
		Programado	Alcanzado	%	Meta Programada	Meta Alcanzada
11.1.2	Fortalecer la vinculación con los sectores.	2	0	0.00	0.00	0.00
	Justificación					
	Meta programada para el tercer trimestre.					

No. MA	Descripción de la Meta Académica	Valores Cualitativos			Valores Trimestre 2	
		Programado	Alcanzado	%	Meta Programada	Meta Alcanzada
11.1.3	Consolidar los PE posgrado.	2	0	0.00	0.00	0.00
	Justificación					
	Meta programada para el tercer trimestre.					

No. OP	Descripción del Objetivo Particular
11.2	Mejorar el desarrollo de los CA y el fortalecimiento de la planta académica.

No. MA	Descripción de la Meta Académica	Valores Cualitativos			Valores Trimestre 2	
		Programado	Alcanzado	%	Meta Programada	Meta Alcanzada
11.2.1	Apoyar el desarrollo de los CA (5 CAC y 1 CAEC en el 2018; y 5 CAC y 2 CAEC en el 2019).	7	7	100.00	7.00	7.00
	Justificación					
	Meta cumplida, ya que se cuenta con 5 CAC y 2 CAEC.					

No. MA	Descripción de la Meta Académica	Valores Cualitativos			Valores Trimestre 2	
		Programado	Alcanzado	%	Meta Programada	Meta Alcanzada
11.2.2	Incrementar el reconocimiento externo de los PTC (38 Perfiles y 22 SNI en 2018; y 41 Perfiles y 25 SNI en 2019).	60	60	100.00	60.00	60.00
	Justificación					
	Meta cumplida.					

No. MA	Descripción de la Meta Académica	Valores Cualitativos			Valores Trimestre 2	
		Programado	Alcanzado	%	Meta Programada	Meta Alcanzada
11.2.3	Actualizar la planta académica, didáctico-pedagógica y disciplinariamente (50 profesores en 2018 y 50 profesores en 2019).	20	0	0.00	0.00	0.00
	Justificación					
	Meta programada para el cuarto trimestre.					

No. OP	Descripción del Objetivo Particular
11.3	Fortalecer la atención y formación integral de estudiantes.

No. MA	Descripción de la Meta Académica	Valores Cualitativos			Valores Trimestre 2	
		Programado	Alcanzado	%	Meta Programada	Meta Alcanzada
11.3.1	Incrementar las tasas de egreso.	61	0	0.00	0.00	0.00
	Justificación					
	Meta programada para el cuarto trimestre.					

No. MA	Descripción de la Meta Académica	Valores Cualitativos			Valores Trimestre 2	
		Programado	Alcanzado	%	Meta Programada	Meta Alcanzada
11.3.2	Fortalecer la atención y formación académica de los estudiantes.	18	0	0.00	0.00	0.00
	Justificación					
	Meta programada para el cuarto trimestre.					

No. MA	Descripción de la Meta Académica	Valores Cualitativos			Valores Trimestre 2	
		Programado	Alcanzado	%	Meta Programada	Meta Alcanzada
11.3.3	Fomentar las actividades culturales y deportivas en los PE de licenciatura.	3	0	0.00	0.00	0.00
	Justificación					
	Meta programada para el cuarto trimestre.					




Firmas



---

Dr. Juan Eulogio Guerra Liera  
Rector



---

Dr. Eduardo Frías Sarmiento  
Director de la Facultad de Historia

Universidad: Universidad Autónoma de Sinaloa  
 Clave de convenio: C/PFCE-2019-25MSU00138-12-32

Proyecto: Mejoramiento de la capacidad y competitividad académicas de la DES de Ciencias de la Educación y Humanidades.  
 Clave de Proyecto: P/PFCE-2019-25MSU00138-11

Indicador de Calidad	Ajustado Anual				Ajustado Trimestral	Alcanzado Trimestral	Total de Avance		Justificación		
	Valor Inicial	%	Valor Final	%	Número	Número	%	Número			
<b>Capacidad Académica</b>											
<b>Denominador: Total de Profesores de Tiempo Completo</b>											
										<b>63</b>	
1.1.1	Porcentaje de PTC con grado máximo de estudios de Licenciatura	5	7.94	4	6.35	4	4	100	4	100+ Indicador cumplido.	
1.1.3	Porcentaje de PTC con grado máximo de estudios de Maestría	17	27	16	25.4	16	16	100	16	100+ Indicador cumplido.	
1.1.4	Porcentaje de PTC con grado máximo de estudios de Doctorado	39	61.9	43	68.3	43	43	100	43	100+ Indicador cumplido.	
1.1.5	Porcentaje de PTC con grado máximo de estudios de Posgrado en el área disciplinar de su desempeño	56	88.9	56	88.9	56	56	100	56	100+ Indicador cumplido.	
1.1.6	Porcentaje de PTC con grado máximo de estudios de Doctorado en el área disciplinar de su desempeño	39	61.9	41	65.1	41	41	100	41	100+ Indicador cumplido.	
1.1.7	Porcentaje de PTC con Perfil Deseable reconocido por el PRODEP (Tipo superior)	38	60.3	37	58.7	37	37	100	37	100+ Indicador cumplido.	
1.1.8	Porcentaje de PTC con adscripción al SNI o SNC	23	36.5	23	36.5	23	23	100	23	100+ Indicador cumplido.	
1.1.9	Porcentaje de PTC con participación en el programa de tutorías	61	96.8	63	100	63	63	100	63	100+ Indicador cumplido.	
<b>Denominador: Total de planta académica</b>											
										<b>100</b>	
1.2.1	Porcentaje de PTC, PMT y PA que recibieron capacitación y/o actualización por al menos 40 horas por año	56	56	20	20	0	0	0	0	0	Indicador programado para el cuarto trimestre.
<b>Denominador: Total de Cuerpos Académicos</b>											
										<b>10</b>	
1.3.1	Porcentaje de Cuerpos Académicos Consolidados	4	40	5	50	5	5	100	5	100+ Indicador cumplido.	
1.3.2	Porcentaje de Cuerpos Académicos en Consolidación	3	30	2	20	2	2	100	2	100+ Indicador cumplido.	
1.3.3	Porcentaje de Cuerpos Académicos en Formación	3	30	3	30	3	3	100	3	100+ Indicador cumplido.	
<b>Competitividad Académica</b>											
<b>Denominador: Total de PE evaluables de TSU y Licenciatura</b>											
										<b>5</b>	
2.2.1	Porcentaje de PE de TSU y Licenciatura que cuentan con el nivel 1 de los CIEES.	1	20	1	20	1	1	100	1	100+ Indicador cumplido.	
2.2.2	Porcentaje de PE de TSU y Licenciatura acreditados por organismos reconocidos por el COPAES.	0	0	4	80	4	4	100	4	100+ Indicador cumplido.	
2.2.3	Porcentaje de PE de TSU y Licenciatura que cuentan con calidad reconocida.	5	100	5	100	5	5	100	5	100+ Indicador cumplido.	
<b>Denominador: Total de la matrícula atendida por PE evaluables de TSU y Licenciatura</b>											
										<b>912</b>	
2.3.1	Porcentaje de matrícula atendida en PE de TSU y Licenciatura que cuentan con calidad reconocida.	807	88.5	912	100	912	912	100	912	100+ Indicador cumplido.	
<b>Denominador: Total de PE evaluables de Posgrado</b>											
										<b>4</b>	
2.4.1	Porcentaje de PE de posgrado que cuentan con calidad reconocida	0	0	4	100	4	4	100	4	100+ Indicador cumplido.	
2.4.3	Porcentaje de PE de posgrado reconocidos por el PNPC	4	100	4	100	4	4	100	4	100+ Indicador cumplido.	

Universidad: **Universidad Autónoma de Sinaloa**  
 Clave de convenio: **C/PFCE-2019-25MSU00138-12-32**


Proyecto: **Mejoramiento de la capacidad y competitividad académicas de la DES de Ciencias de la Educación y Humanidades.**  
 Clave de Proyecto: **P/PFCE-2019-25MSU00138-11**

Indicador de Calidad	Ajustado Anual				Ajustado Trimestral	Alcanzado Trimestral			Total de Avance		Justificación
	Valor Inicial	%	Valor Final	%	Número	Número	%	Número	%		
2.4.4	Porcentaje de PE de posgrado que están en el PFC	2	50	2	50	2	2	100	2	100+	Indicador cumplido.
2.4.5	Porcentaje de PE de posgrado que están en el PNP	2	50	2	50	2	2	100	2	100+	Indicador cumplido.
<b>Denominador: Total de la matrícula atendida por PE evaluables de Posgrado .</b>		<b>66</b>									
2.5.1	Porcentaje de matrícula atendida en PE de posgrado que cuentan con calidad reconocida .	81	123	66	100	66	66	100	66	100+	Indicador cumplido.
<b>Denominador: Total de alumnos de Licenciatura de la cohorte generacional del ciclo A</b>											
2.10.1	Porcentaje de egreso de Licenciatura para el ciclo A.	267	0	238	0	0	0	0	0	0	Indicador programado para el cuarto trimestre.
<b>Denominador: Total de alumnos egresados de Licenciatura de la cohorte generacional del ciclo A</b>											
2.11.1	Porcentaje de titulación de Licenciatura para el ciclo A.	150	0	155	0	0	0	0	0	0	Indicador programado para el cuarto trimestre.
<b>Denominador: Total de alumnos de Posgrado de la cohorte generacional correspondiente</b>											
2.14.1	Porcentaje de egreso de Posgrado	30	0	31	0	0	0	0	0	0	Indicador programado para el cuarto trimestre.




---

Dr. Juan Eulogio Guerra Liera  
 Rector




---

Dr. Eduardo Frías Sarmiento  
 Responsable del proyecto



**Programa Fortalecimiento de la Calidad Educativa**  
**Formato de apoyo para analizar el Seguimiento Académico de proyectos PFCE 2019**  
**Universidad Autónoma de Sinaloa**



**P/PFCE-2019-25MSU0013B-12** *Mejoramiento de la capacidad y competitividad académicas de la DES de Ingeniería y Tecnología a través de la formación integral de sus estudiantes*

No. OP		Descripción del Objetivo Particular				
12.1		Asegurar la competitividad académica de los PE que conforman la DES.				
No. MA	Descripción de la Meta Académica	Valores Cualitativos			Valores Trimestre 2	
		Programado	Alcanzado	%	Meta Programada	Meta Alcanzada
12.1.1	Asegurar la calidad de los PE de Licenciatura y TSU que imparte la DES	9	0	0.00	0.00	0.00
	Justificación					
	Meta programada para el Trimestre 3.					
No. MA	Descripción de la Meta Académica	Valores Cualitativos			Valores Trimestre 2	
		Programado	Alcanzado	%	Meta Programada	Meta Alcanzada
12.1.2	Fortalecer la vinculación con los sectores productivos y sociales	9	0	0.00	0.00	0.00
	Justificación					
	Meta programada para el Trimestre 4.					

No. MA	Descripción de la Meta Académica	Valores Cualitativos			Valores Trimestre 2	
		Programado	Alcanzado	%	Meta Programada	Meta Alcanzada
12.1.3	Consolidar los PE posgrado de la DES	9	9	100.00	9.00	9.00
	Justificación					
	Meta cumplida.					

No. OP	Descripción del Objetivo Particular
12.2	Mejorar el desarrollo de los CA y el fortalecimiento de la planta académica de la DES

No. MA	Descripción de la Meta Académica	Valores Cualitativos			Valores Trimestre 2	
		Programado	Alcanzado	%	Meta Programada	Meta Alcanzada
12.2.1	Apoyar el desarrollo de los Cuerpos Académicos de la DES	5	0	0.00	0.00	0.00
	Justificación					
	Meta programada para el Trimestre 3.					

No. MA	Descripción de la Meta Académica	Valores Cualitativos			Valores Trimestre 2	
		Programado	Alcanzado	%	Meta Programada	Meta Alcanzada
12.2.2	Incrementar el reconocimiento externo de los PTC (77 Perfiles y 71 SNI)	148	168	+100	148.00	168.00
	Justificación					
	Meta superada. Esto se debe a la implementación permanente de una política institucional para el fortalecimiento y habilitación de la planta académica.					

No. MA	Descripción de la Meta Académica	Valores Cualitativos			Valores Trimestre 2	
		Programado	Alcanzado	%	Meta Programada	Meta Alcanzada
12.2.3	Actualización didáctica y pedagógica de la planta docente de las Unidades Académicas que integran la DES	2	0	0.00	0.00	0.00
	Justificación					
	Meta programada para el Trimestre 4.					

No. OP	Descripción del Objetivo Particular
12.3	Fortalecer la formación integral de estudiantes

No. MA	Descripción de la Meta Académica	Valores Cualitativos			Valores Trimestre 2	
		Programado	Alcanzado	%	Meta Programada	Meta Alcanzada
12.3.1	Incrementar las tasas de egreso de los PE TSU y Licenciatura	2	0	0.00	0.00	0.00
	Justificación					
	Meta programada para el Trimestre 4.					

No. MA	Descripción de la Meta Académica	Valores Cualitativos			Valores Trimestre 2	
		Programado	Alcanzado	%	Meta Programada	Meta Alcanzada
12.3.2	Fortalecer la formación académica de los alumnos de los PE de TSU y licenciatura	10	0	0.00	0.00	0.00
	Justificación					
	Meta programada para el Trimestre 4.					


No. MA	Descripción de la Meta Académica	Valores Cualitativos			Valores Trimestre 2	
		Programado	Alcanzado	%	Meta Programada	Meta Alcanzada
12.3.3	Fomentar las actividades culturales y deportivas en las Unidades Académicas que conforman la DES	8	0	0.00	0.00	0.00
	Justificación					
	Meta programada para el Trimestre 4.					

Firmas



---

Dr. Juan Eulogio Guerra Liera  
Rector



---

Dr. Fernando García Páez  
Director de la Facultad de Ingeniería

Universidad: Universidad Autónoma de Sinaloa  
Clave de convenio: C/PFCE-2019-25MSU0013B-12-32

Proyecto: Mejoramiento de la capacidad y competitividad académicas de la DES de Ingeniería y Tecnología a través de la formación integral de sus estudiantes  
Clave de Proyecto: P/PFCE-2019-25MSU0013B-12

Indicador de Calidad	Ajustado Anual				Ajustado Trimestral Número	Alcanzado Trimestral Número	Total de Avance Número	Justificación			
	Valor Inicial	%	Valor Final	%							
<b>Capacidad Académica</b>											
<b>Denominador: Total de Profesores de Tiempo Completo 143</b>											
1.1.1	Porcentaje de PTC con grado máximo de estudios de Licenciatura	0	0	11	7.69	11	11	100	11	100+	Indicador cumplido.
1.1.2	Porcentaje de PTC con grado máximo de estudios de Especialidad	3	2.1	0	0	0	0	0	0	0	
1.1.3	Porcentaje de PTC con grado máximo de estudios de Maestría	38	26.6	32	22.4	32	32	100	32	100+	Indicador cumplido.
1.1.4	Porcentaje de PTC con grado máximo de estudios de Doctorado	100	69.9	100	69.9	100	100	100	100	100+	Indicador cumplido.
1.1.5	Porcentaje de PTC con grado máximo de estudios de Posgrado en el área disciplinar de su desempeño	128	89.5	128	89.5	128	128	100	128	100+	Indicador cumplido.
1.1.6	Porcentaje de PTC con grado máximo de estudios de Doctorado en el área disciplinar de su desempeño	98	68.5	98	68.5	98	98	100	98	100+	Indicador cumplido.
1.1.7	Porcentaje de PTC con Perfil Deseable reconocido por el PRODEP (Tipo superior)	4	2.8	83	58	83	83	100	83	100+	Indicador cumplido.
1.1.8	Porcentaje de PTC con adscripción al SNI o SNC	75	52.5	85	59.4	85	85	100	85	100+	Indicador cumplido.
1.1.9	Porcentaje de PTC con participación en el programa de tutorías	138	96.5	143	100	143	143	100	143	100+	Indicador cumplido.
<b>Denominador: Total de planta académica 422</b>											
1.2.1	Porcentaje de PTC, PMT y PA que recibieron capacitación y/o actualización por al menos 40 horas por año	247	58.5	100	23.7	0	0	0	0	0	Indicador programado para el Trimestre 4.
<b>Denominador: Total de Cuerpos Académicos 18</b>											
1.3.1	Porcentaje de Cuerpos Académicos Consolidados	0	0	5	27.8	5	5	100	5	100+	Indicador cumplido.
1.3.2	Porcentaje de Cuerpos Académicos en Consolidación	8	44.4	9	50	9	9	100	9	100+	Indicador cumplido.
1.3.3	Porcentaje de Cuerpos Académicos en Formación	4	22.2	4	22.2	4	4	100	4	100+	Indicador cumplido.
<b>Competitividad Académica</b>											
<b>Denominador: Total de PE evaluables de TSU y Licenciatura 15</b>											
2.2.1	Porcentaje de PE de TSU y Licenciatura que cuentan con el nivel 1 de los CIEES.	0	0	1	6.67	1	1	100	1	100+	Indicador cumplido.
2.2.2	Porcentaje de PE de TSU y Licenciatura acreditados por organismos reconocidos por el COPAES.	2	13.3	9	60	9	10	100+	10	100+	Indicador superado, debido al trabajo permanente en la DES para la acreditación de los diferentes PE. Recientemente un PE más obtuvo su acreditación.
2.2.3	Porcentaje de PE de TSU y Licenciatura que cuentan con calidad reconocida.	9	60	9	60	9	10	100+	10	100+	Indicador superado, debido al trabajo permanente en la DES para la acreditación de los diferentes PE. Recientemente un PE más obtuvo su acreditación.
2.2.4	Porcentaje de PE de TSU y Licenciatura con estándar 1 del IDAP del CENEVAL.	0	0	2	13.3	2	2	100	2	100+	Indicador cumplido.
<b>Denominador: Total de la matrícula atendida por PE evaluables de TSU y Licenciatura 6144</b>											
2.3.1	Porcentaje de matrícula atendida en PE de TSU y Licenciatura que cuentan con calidad reconocida.	4386	71.4	4221	68.7	0	4	100+	4	100+	Indicador cumplido.



Universidad: **Universidad Autónoma de Sinaloa**  
 Clave de convenio: **C/PFCE-2019-25MSU0013B-12-32**


Proyecto: **Mejoramiento de la capacidad y competitividad académicas de la DES de Ingeniería y Tecnología a través de la formación integral de sus estudiantes**  
 Clave de Proyecto: **P/PFCE-2019-25MSU0013B-12**

Indicador de Calidad	Ajustado Anual				Ajustado Trimestral Número	Alcanzado Trimestral Número	Alcanzado Trimestral %	Total de Avance		Justificación
	Valor Inicial	%	Valor Final	%				Número	%	
<b>Denominador: Total de PE evaluables de Posgrado</b>										
					9					
2.4.1	Porcentaje de PE de posgrado que cuentan con calidad reconocida	0	0	9	100	9	9	100	9	100+ Indicador cumplido.
2.4.3	Porcentaje de PE de posgrado reconocidos por el PNPC	9	100	9	100	9	9	100	9	100+ Indicador cumplido.
2.4.4	Porcentaje de PE de posgrado que están en el PFC	6	66.7	6	66.7	6	6	100	6	100+ Indicador cumplido.
2.4.5	Porcentaje de PE de posgrado que están en el PNP	3	33.3	3	33.3	3	3	100	3	100+ Indicador cumplido.
<b>Denominador: Total de la matrícula atendida por PE evaluables de Posgrado .</b>										
					119					
2.5.1	Porcentaje de matrícula atendida en PE de posgrado que cuentan con calidad reconocida .	156	131	119	100	0	119	100+	119	100+ Indicador cumplido.
<b>Denominador: Total de alumnos de Licenciatura de la cohorte generacional del ciclo A</b>										
2.10.1	Porcentaje de egreso de Licenciatura para el ciclo A.	1131	0	1131	0	0	0	0	0	Indicador programado para el Trimestre 3.
<b>Denominador: Total de alumnos egresados de Licenciatura de la cohorte generacional del ciclo A</b>										
2.11.1	Porcentaje de titulación de Licenciatura para el ciclo A.	628	0	628	0	0	0	0	0	Indicador programado para el Trimestre 4.
<b>Denominador: Total de alumnos de Posgrado de la cohorte generacional correspondiente</b>										
2.14.1	Porcentaje de egreso de Posgrado	51	0	41	0	0	0	0	0	Indicador programado para el Trimestre 4.




---

Dr. Juan Enrique Guerra Liera  
 Rector




---

Dr. Fernando García Paez  
 Responsable del proyecto