



# UNIVERSIDAD AUTÓNOMA DE SINALOA

## COORDINACIÓN GENERAL DE PLANEACIÓN Y DESARROLLO



Oficio No. UAS/CGPD-PFCE-382-1/2019

**Dr. Isaías Elizarraraz Alcaraz**  
**Director de Fortalecimiento Institucional**  
**Subsecretaría de Educación Superior/SEP**  
**Presente.-**

Estimado Dr. Elizarraraz Alcaraz:

Aprovecho la presente para saludarle y a la vez informarle que en atención a las Reglas de Operación del Programa de Fortalecimiento de la Calidad en Instituciones Educativas (PFCE 2019), se hace entrega de los reportes de Seguimiento Académico (Metas Académicas) e Indicadores de Calidad, correspondientes al **tercer trimestre**, que dan evidencia del avance en el cumplimiento de los proyectos que se describen a continuación:

### Claves de los proyectos

1	P/PFCE-2019-25MSU0013B-01	7	P/PFCE-2019-25MSU0013B-07
2	P/PFCE-2019-25MSU0013B-02	8	P/PFCE-2019-25MSU0013B-08
3	P/PFCE-2019-25MSU0013B-03	9	P/PFCE-2019-25MSU0013B-09
4	P/PFCE-2019-25MSU0013B-04	10	P/PFCE-2019-25MSU0013B-10
5	P/PFCE-2019-25MSU0013B-05	11	P/PFCE-2019-25MSU0013B-11
6	P/PFCE-2019-25MSU0013B-06	12	P/PFCE-2019-25MSU0013B-12

La información contenida en los reportes: cumplimiento de metas académicas, justificación de las mismas, así como de los indicadores de calidad, se pueden consultar en el Sistema PFCE 2018-2019.





# UNIVERSIDAD AUTÓNOMA DE SINALOA

## COORDINACIÓN GENERAL DE PLANEACIÓN Y DESARROLLO



En igual forma, se entregan los siguientes reportes financieros:

- Formato acumulativo por proyecto, de los conceptos de gastos ejercidos y comprobados.
- Rendimiento y recursos ejercidos según estados de cuenta del fideicomiso con fecha de corte 09 de octubre de 2019.

También, se entregan copias de los oficios de recibido por el Órgano de Fiscalización y Control de la Auditoría Superior de la Cámara de Diputados y de la Secretaría de la Función Pública, del Segundo Informe Trimestral Académico y Financiero, del PFCE 2019.

Estos datos se encuentran disponibles para su consulta en la dirección electrónica:  
[http://pfce.uas.edu.mx/index.php?p=24&T=2019\\_03](http://pfce.uas.edu.mx/index.php?p=24&T=2019_03).

Sin otro particular, agradezco de antemano sus finas atenciones, a la vez que reitero mis consideraciones distinguidas, quedando a su disposición para cualquier aclaración al respecto.

Atentamente  
"Sursum Versus"


Culiacán de Rosales, Sinaloa, a 14 de octubre de 2019

Dr. Ismael García Castro  
Coordinador General de Planeación y Desarrollo  
Universidad Autónoma de Sinaloa





UNIVERSIDAD AUTONOMA  
DE SINALOA  
RECTORIA



Asunto: Informe Académico y Financiero  
del 3er. Trimestre del PFCE 2019

**DRA. IRMA ERÉNDIRA SANDOVAL BALLESTEROS**  
**SECRETARIA DE LA FUNCIÓN PÚBLICA**  
**DEL GOBIERNO DE LA REPÚBLICA**  
**P R E S E N T E.-**

Aprovecho la presente para saludarla y a la vez informarle que en atención a las Reglas de Operación del Programa de Fortalecimiento de la Calidad en Instituciones Educativas (PFCE 2019), se hace entrega de los reportes de Seguimiento Académico (Metas Académicas) e Indicadores de Calidad, correspondientes al **tercer trimestre**, de proyectos que se describen a continuación:

Claves de los proyectos

1	P/PFCE-2019-25MSU0013B-01	7	P/PFCE-2019-25MSU0013B-07
2	P/PFCE-2019-25MSU0013B-02	8	P/PFCE-2019-25MSU0013B-08
3	P/PFCE-2019-25MSU0013B-03	9	P/PFCE-2019-25MSU0013B-09
4	P/PFCE-2019-25MSU0013B-04	10	P/PFCE-2019-25MSU0013B-10
5	P/PFCE-2019-25MSU0013B-05	11	P/PFCE-2019-25MSU0013B-11
6	P/PFCE-2019-25MSU0013B-06	12	P/PFCE-2019-25MSU0013B-12

La información contenida en los reportes: cumplimiento de metas académicas, justificación de las mismas, así como de los indicadores de calidad, se pueden consultar en el Sistema PFCE 2018-2019.

Así mismo, se hace entrega de los siguientes reportes financieros:

- Formato acumulativo por proyecto, de los conceptos de gastos ejercidos y comprobados.
- Rendimiento y recursos ejercidos según estados de cuenta del fideicomiso con corte fecha de al 09 de octubre de 2019.



UNIVERSIDAD AUTÓNOMA  
DE SINALOA  
RECTORIA



Estos datos se encuentran disponibles para su consulta en la dirección electrónica:  
[http://pfce.uas.edu.mx/index.php?p=24&T=2019\\_03](http://pfce.uas.edu.mx/index.php?p=24&T=2019_03).

Sin otro particular, agradezco de antemano sus finas atenciones, a la vez que reitero mis consideraciones distinguidas, quedando a su disposición para cualquier aclaración al respecto.

Atentamente  
"Sursum Versus"  
Culiacán de Rosales, Sinaloa, a 10 de octubre de 2019

DR. JUAN EULOGIO GUERRA LIERA  
RECTOR



UNIVERSIDAD AUTONOMA  
DE SINALOA  
RECTORIA



COMISIÓN DE  
EDUCACIÓN

21 OCT 2019

**RECIBIDO**  
RECIBIDO POR *Adela Piña Bernal* HONRA *del*



CONSOLIDACIÓN  
GLOBAL • 2021

Asunto: Informe Académico y Financiero  
del 3er. Trimestre del PFCE 2019

**DIP. ADELA PIÑA BERNAL**  
**PRESIDENTA DE EDUCACIÓN PÚBLICA Y SERVICIOS**  
**EDUCATIVOS DE LA CÁMARA DE DIPUTADOS**  
**DEL H. CONGRESO DE LA UNIÓN**  
**P R E S E N T E.-**

Aprovecho la presente para saludarla y a la vez informarle que en atención a las Reglas de Operación del Programa de Fortalecimiento de la Calidad en Instituciones Educativas (PFCE 2019), se hace entrega de los reportes de Seguimiento Académico (Metas Académicas) e Indicadores de Calidad, correspondientes al **tercer trimestre**, de proyectos que se describen a continuación:

Claves de los proyectos

1	P/PFCE-2019-25MSU0013B-01	7	P/PFCE-2019-25MSU0013B-07
2	P/PFCE-2019-25MSU0013B-02	8	P/PFCE-2019-25MSU0013B-08
3	P/PFCE-2019-25MSU0013B-03	9	P/PFCE-2019-25MSU0013B-09
4	P/PFCE-2019-25MSU0013B-04	10	P/PFCE-2019-25MSU0013B-10
5	P/PFCE-2019-25MSU0013B-05	11	P/PFCE-2019-25MSU0013B-11
6	P/PFCE-2019-25MSU0013B-06	12	P/PFCE-2019-25MSU0013B-12

La información contenida en los reportes: cumplimiento de metas académicas, justificación de las mismas, así como de los indicadores de calidad, se pueden consultar en el Sistema PFCE 2018-2019.

Así mismo, se hace entrega de los siguientes reportes financieros:

- Formato acumulativo por proyecto, de los conceptos de gastos ejercidos y comprobados.
- Rendimiento y recursos ejercidos según estados de cuenta del fideicomiso con corte fecha de al 09 de octubre de 2019.



UNIVERSIDAD AUTÓNOMA  
DE SINALOA  
RECTORIA




Estos datos se encuentran disponibles para su consulta en la dirección electrónica:  
[http://pfce.uas.edu.mx/index.php?p=24&T=2019\\_03](http://pfce.uas.edu.mx/index.php?p=24&T=2019_03).

Sin otro particular, agradezco de antemano sus finas atenciones, a la vez que reitero mis consideraciones distinguidas, quedando a su disposición para cualquier aclaración al respecto.

Atentamente  
"Sursum Versus"

Culiacán de Rosales, Sinaloa, a 10 de octubre de 2019

  
DR. JUAN EULOGIO GUERRA LIERA  
RECTOR

Universidad: **Universidad Autónoma de Sinaloa**  
 Clave de convenio: **C/PFCE-2019-25MSU0013B-12-32**

Proyecto: **Consolidación de la formación integral con calidad educativa.**  
 Clave de Proyecto: **P/PFCE-2019-25MSU0013B-01**

Indicador de Calidad		Ajustado Anual				Ajustado Trimestral	Alcanzado Trimestral		Total de Avance	
		Valor Inicial	%	Valor Final	%	Número	Número	%	Número	%
<b>Capacidad Académica</b>										
<b>Denominador: Total de Profesores de Tiempo Completo</b>		<b>954</b>								
1.1.1	Porcentaje de PTC con grado máximo de estudios de Licenciatura	66	6.92	65	6.81	0	0	0	65	100+
1.1.2	Porcentaje de PTC con grado máximo de estudios de Especialidad	39	4.09	32	3.35	0	0	0	32	100+
1.1.3	Porcentaje de PTC con grado máximo de estudios de Maestría	269	28.2	216	22.6	0	0	0	216	100+
1.1.4	Porcentaje de PTC con grado máximo de estudios de Doctorado	536	56.2	641	67.2	0	0	0	641	100+
1.1.5	Porcentaje de PTC con grado máximo de estudios de Posgrado en el área disciplinar de su desempeño	770	80.7	837	87.7	0	0	0	837	100+
1.1.6	Porcentaje de PTC con grado máximo de estudios de Doctorado en el área disciplinar de su desempeño	506	53	602	63.1	0	0	0	602	100+
1.1.7	Porcentaje de PTC con Perfil Deseable reconocido por el PRODEP (Tipo superior)	381	39.9	452	47.4	0	0	0	452	100+
1.1.8	Porcentaje de PTC con adscripción al SNI o SNC	285	29.9	323	33.9	0	0	0	323	100+
1.1.9	Porcentaje de PTC con participación en el programa de tutorías	853	89.4	954	100	0	0	0	954	100+
<b>Denominador: Total de planta académica</b>		<b>3746</b>								
1.2.1	Porcentaje de PTC, PMT y PA que recibieron capacitación y/o actualización por al menos 40 horas por año	2151	57.4	955	25.5	595	595	100	595	0
<b>Denominador: Total de Cuerpos Académicos</b>		<b>96</b>								
1.3.1	Porcentaje de Cuerpos Académicos Consolidados	17	17.7	32	33.3	0	0	0	32	100+
1.3.2	Porcentaje de Cuerpos Académicos en Consolidación	38	39.6	32	33.3	0	0	0	32	100+
1.3.3	Porcentaje de Cuerpos Académicos en Formación	34	35.4	32	33.3	0	0	0	32	100+
<b>Competitividad Académica</b>										
<b>Denominador: Total de PE evaluables de TSU y Licenciatura</b>		<b>99</b>								
2.2.1	Porcentaje de PE de TSU y Licenciatura que cuentan con el nivel 1 de los CIEES.	5	5.05	19	19.2	0	0	0	26	100+
2.2.2	Porcentaje de PE de TSU y Licenciatura acreditados por organismos reconocidos por el COPAES.	8	8.08	64	64.7	0	0	0	60	93
2.2.3	Porcentaje de PE de TSU y Licenciatura que cuentan con calidad reconocida.	71	71.7	71	71.7	4	0	0	79	100+
2.2.4	Porcentaje de PE de TSU y Licenciatura con estándar 1 del IDAP del CENEVAL.	0	0	2	2.02	0	0	0	2	100+
<b>Denominador: Total de la matrícula atendida por PE evaluables de TSU y Licenciatura</b>		<b>69987</b>								
2.3.1	Porcentaje de matrícula atendida en PE de TSU y Licenciatura que cuentan con calidad reconocida.	63183	90.3	59289	84.7	14498	0	0	55,072	100+
<b>Denominador: Total de PE evaluables de Posgrado</b>		<b>77</b>								
2.4.1	Porcentaje de PE de posgrado que cuentan con calidad reconocida	0	0	49	63.6	0	0	0	49	100+
2.4.3	Porcentaje de PE de posgrado reconocidos por el PNPC	43	55.8	49	63.6	0	0	0	49	100+


Universidad: **Universidad Autónoma de Sinaloa**  
Clave de convenio: **C/PFCE-2019-25MSU0013B-12-32**

Proyecto: **Consolidación de la formación integral con calidad educativa.**  
Clave de Proyecto: **P/PFCE-2019-25MSU0013B-01**

Indicador de Calidad		Ajustado Anual				Ajustado Trimestral	Alcanzado Trimestral		Total de Avance	
2.4.4	Porcentaje de PE de posgrado que están en el PFC	32	41.6	39	50.7	0	0	0	39	100+
2.4.5	Porcentaje de PE de posgrado que están en el PNP	11	14.3	10	13	0	0	0	10	100+
<b>Denominador: Total de la matrícula atendida por PE evaluables de Posgrado .</b>		<b>1961</b>								
2.5.1	Porcentaje de matrícula atendida en PE de posgrado que cuentan con calidad reconocida .	1037	52.9	803	41	231	20	8.66	823	100+
<b>Denominador: Total de alumnos de Licenciatura de la cohorte generacional del ciclo A</b>										
2.10.1	Porcentaje de egreso de Licenciatura para el ciclo A.	11785	0	11982	0	5723	5723	100	5,723	0
<b>Denominador: Total de alumnos egresados de Licenciatura de la cohorte generacional del ciclo A</b>										
2.11.1	Porcentaje de titulación de Licenciatura para el ciclo A.	6830	0	6954	0	1989	1989	100	1,989	0
<b>Denominador: Total de alumnos de Posgrado de la cohorte generacional correspondiente</b>										
2.14.1	Porcentaje de egreso de Posgrado	722	0	645	0	423	423	100	423	0



Dr. Juan Eulogio Guerra Liera  
Rector



Lic. Luis Gilberto Pietsch Castro  
Responsable del proyecto



Universidad: Universidad Autónoma de Sinaloa  
 Clave de convenio: C/PFCE-2019-25MSU0013B-12-32

Proyecto: Mejoramiento de la Capacidad y Competitividad académicas de la DES DE Ciencias Económico-Administrativas  
 Clave de Proyecto: P/PFCE-2019-25MSU0013B-10

	Indicador de Calidad	Ajustado Anual				Ajustado Trimestral	Alcanzado Trimestral		Total de Avance		Justificación
		Valor Inicial	%	Valor Final	%	Número	Número	%	Número	%	
<b>Capacidad Académica</b>											
<b>Denominador: Total de Profesores de Tiempo Completo</b>		<b>120</b>									
1.1.1	Porcentaje de PTC con grado máximo de estudios de Licenciatura	9	7,5	9	7,5	0	0	0	9	100+	Indicador cumplido
1.1.2	Porcentaje de PTC con grado máximo de estudios de Especialidad	1	0,83	0	0	0	0	0	0	0	
1.1.3	Porcentaje de PTC con grado máximo de estudios de Maestría	37	30,8	33	27,5	0	0	0	33	100+	Indicador cumplido
1.1.4	Porcentaje de PTC con grado máximo de estudios de Doctorado	70	58,3	78	65	0	0	0	78	100+	Indicador cumplido
1.1.5	Porcentaje de PTC con grado máximo de estudios de Posgrado en el área disciplinar de su desempeño	94	78,3	94	78,3	0	0	0	94	100+	Indicador cumplido
1.1.6	Porcentaje de PTC con grado máximo de estudios de Doctorado en el área disciplinar de su desempeño	66	55	66	55	0	0	0	66	100+	Indicador cumplido
1.1.7	Porcentaje de PTC con Perfil Deseable reconocido por el PRODEP (Tipo superior)	63	52,5	58	48,3	0	0	0	58	100+	Indicador cumplido
1.1.8	Porcentaje de PTC con adscripción al SNI o SNC	17	14,2	15	12,5	0	0	0	15	100+	Indicador cumplido
1.1.9	Porcentaje de PTC con participación en el programa de tutorías	117	97,5	120	100	0	0	0	120	100+	Indicador cumplido
<b>Denominador: Total de planta académica</b>		<b>589</b>									
1.2.1	Porcentaje de PTC, PMT y PA que recibieron capacitación y/o actualización por al menos 40 horas por año	300	50,9	200	34	200	200	100	200	100+	Indicador cumplido
<b>Denominador: Total de Cuerpos Académicos</b>		<b>11</b>									
1.3.1	Porcentaje de Cuerpos Académicos Consolidados	3	27,3	4	36,4	0	0	0	4	100+	Indicador cumplido
1.3.2	Porcentaje de Cuerpos Académicos en Consolidación	4	36,4	2	18,2	0	0	0	2	100+	Indicador cumplido
1.3.3	Porcentaje de Cuerpos Académicos en Formación	8	72,7	5	45,5	0	0	0	5	100+	Indicador cumplido
<b>Competitividad Académica</b>											
<b>Denominador: Total de PE evaluables de TSU y Licenciatura</b>		<b>25</b>									
2.2.1	Porcentaje de PE de TSU y Licenciatura que cuentan con el nivel 1 de los CIEES.	1	4	11	44	0	0	0	14	100+	El indicador se superó.
2.2.2	Porcentaje de PE de TSU y Licenciatura acreditados por organismos reconocidos por el COPAES.	0	0	23	92	0	0	0	18	78	El indicador disminuyó debido a que cinco programas no se reacreditaron por política institucional ya que estos programas tenían la doble acreditación
2.2.3	Porcentaje de PE de TSU y Licenciatura que cuentan con calidad reconocida.	24	96	25	100	0	0	0	28	100+	El indicador se superó


Universidad: **Universidad Autónoma de Sinaloa**  
 Clave de convenio: **C/PFCE-2019-25MSU0013B-12-32**

Proyecto: **Mejoramiento de la Capacidad y Competitividad académicas de la DES DE Ciencias Económico-Administrativas**  
 Clave de Proyecto: **P/PFCE-2019-25MSU0013B-10**

Indicador de Calidad	Ajustado Anual				Ajustado Trimestral	Alcanzado Trimestral			Total de Avance		Justificación
	Valor Inicial	%	Valor Final	%	Número	Número	%	Número	%		
<b>Denominador: Total de la matrícula atendida por PE evaluables de TSU y Licenciatura</b>											<b>19314</b>
2.3.1	Porcentaje de matrícula atendida en PE de TSU y Licenciatura que cuentan con calidad reconocida.	20755	107	19314	100	0	0	0	19,314	100+	Indicador cumplido
<b>Denominador: Total de PE evaluables de Posgrado</b>											<b>5</b>
2.4.1	Porcentaje de PE de posgrado que cuentan con calidad reconocida	0	0	5	100	0	0	0	5	100+	Indicador cumplido
2.4.3	Porcentaje de PE de posgrado reconocidos por el PNPC	4	80	5	100	0	0	0	5	100+	Indicador cumplido
2.4.4	Porcentaje de PE de posgrado que están en el PFC	4	80	5	100	0	0	0	5	100+	Indicador cumplido
<b>Denominador: Total de la matrícula atendida por PE evaluables de Posgrado .</b>											<b>113</b>
2.5.1	Porcentaje de matrícula atendida en PE de posgrado que cuentan con calidad reconocida .	111	98,2	113	100	0	0	0	113	100+	Indicador cumplido
<b>Denominador: Total de alumnos de Licenciatura de la cohorte generacional del ciclo A</b>											
2.10.1	Porcentaje de egreso de Licenciatura para el ciclo A.	3148	0	2991	0	0	0	0	0	0	Indicador programado para el 4to. trimestre
<b>Denominador: Total de alumnos egresados de Licenciatura de la cohorte generacional del ciclo A</b>											
2.11.1	Porcentaje de titulación de Licenciatura para el ciclo A.	2089	0	1440	0	0	0	0	0	0	Indicador programado para el 4to. trimestre
<b>Denominador: Total de alumnos de Posgrado de la cohorte generacional correspondiente</b>											
2.14.1	Porcentaje de egreso de Posgrado	43	0	38	0	0	0	0	0	0	Indicador programado para el 4to. trimestre



Dr. Juan Eulogio Guerra Liera  
Rector



MC. Mario Antonio Campos Sepulveda  
Responsable del proyecto

Universidad: Universidad Autónoma de Sinaloa  
 Clave de convenio: C/PFCE-2019-25MSU0013B-12-32

Proyecto: Mejoramiento de la capacidad y competitividad académicas de la DES de Ciencias de la Educación y Humanidades.  
 Clave de Proyecto: P/PFCE-2019-25MSU0013B-11

Indicador de Calidad	Ajustado Anual				Ajustado Trimestral	Alcanzado Trimestral		Total de Avance		Justificación	
	Valor Inicial	%	Valor Final	%	Número	Número	%	Número	%		
<b>Capacidad Académica</b>											
<b>Denominador: Total de Profesores de Tiempo Completo 63</b>											
1.1.1	Porcentaje de PTC con grado máximo de estudios de Licenciatura	5	7,94	4	6,35	0	0	0	4	100+	Indicador cumplido en el segundo trimestre.
1.1.3	Porcentaje de PTC con grado máximo de estudios de Maestría	17	27	16	25,4	0	0	0	16	100+	Indicador cumplido en el segundo trimestre.
1.1.4	Porcentaje de PTC con grado máximo de estudios de Doctorado	39	61,9	43	68,3	0	0	0	43	100+	Indicador cumplido en el segundo trimestre.
1.1.5	Porcentaje de PTC con grado máximo de estudios de Posgrado en el área disciplinar de su desempeño	56	88,9	56	88,9	0	0	0	56	100+	Indicador cumplido en el segundo trimestre.
1.1.6	Porcentaje de PTC con grado máximo de estudios de Doctorado en el área disciplinar de su desempeño	39	61,9	41	65,1	0	0	0	41	100+	Indicador cumplido en el segundo trimestre.
1.1.7	Porcentaje de PTC con Perfil Deseable reconocido por el PRODEP (Tipo superior)	38	60,3	37	58,7	0	0	0	37	100+	Indicador cumplido en el segundo trimestre.
1.1.8	Porcentaje de PTC con adscripción al SNI o SNC	23	36,5	23	36,5	0	0	0	23	100+	Indicador cumplido en el segundo trimestre.
1.1.9	Porcentaje de PTC con participación en el programa de tutorías	61	96,8	63	100	0	0	0	63	100+	Indicador cumplido en el segundo trimestre.
<b>Denominador: Total de planta académica 100</b>											
1.2.1	Porcentaje de PTC, PMT y PA que recibieron capacitación y/o actualización por al menos 40 horas por año	56	56	20	20	0	0	0	0	0	Indicador programado para el cuarto trimestre.
<b>Denominador: Total de Cuerpos Académicos 10</b>											
1.3.1	Porcentaje de Cuerpos Académicos Consolidados	4	40	5	50	0	0	0	5	100+	Indicador cumplido en el segundo trimestre.
1.3.2	Porcentaje de Cuerpos Académicos en Consolidación	3	30	2	20	0	0	0	2	100+	Indicador cumplido en el segundo trimestre.
1.3.3	Porcentaje de Cuerpos Académicos en Formación	3	30	3	30	0	0	0	3	100+	Indicador cumplido en el segundo trimestre.
<b>Competitividad Académica</b>											
<b>Denominador: Total de PE evaluables de TSU y Licenciatura 5</b>											
2.2.1	Porcentaje de PE de TSU y Licenciatura que cuentan con el nivel 1 de los CIEES.	1	20	1	20	0	0	0	1	100+	Indicador cumplido en el segundo trimestre.
2.2.2	Porcentaje de PE de TSU y Licenciatura acreditados por organismos reconocidos por el COPAES.	0	0	4	80	0	0	0	4	100+	Indicador cumplido en el segundo trimestre.
2.2.3	Porcentaje de PE de TSU y Licenciatura que cuentan con calidad reconocida.	5	100	5	100	0	0	0	5	100+	Indicador cumplido en el segundo trimestre.
<b>Denominador: Total de la matrícula atendida por PE evaluables de TSU y Licenciatura 912</b>											
2.3.1	Porcentaje de matrícula atendida en PE de TSU y Licenciatura que cuentan con calidad reconocida.	807	88,5	912	100	0	0	0	912	100+	Indicador cumplido en el segundo trimestre.

Universidad: Universidad Autónoma de Sinaloa  
 Clave de convenio: C/PFCE-2019-25MSU0013B-12-32

Proyecto: Mejoramiento de la capacidad y competitividad académicas de la DES de Ciencias de la Educación y Humanidades.  
 Clave de Proyecto: P/PFCE-2019-25MSU0013B-11

Indicador de Calidad	Ajustado Anual				Ajustado Trimestral		Alcanzado Trimestral		Total de Avance		Justificación
	Valor Inicial	%	Valor Final	%	Número	Número	%	Número	%		
<b>Denominador: Total de PE evaluables de Posgrado</b>											
<b>4</b>											
2.4.1	Porcentaje de PE de posgrado que cuentan con calidad reconocida	0	0	4	100	0	0	0	4	100+	Indicador cumplido en el segundo trimestre.
2.4.3	Porcentaje de PE de posgrado reconocidos por el PNP	4	100	4	100	0	0	0	4	100+	Indicador cumplido en el segundo trimestre.
2.4.4	Porcentaje de PE de posgrado que están en el PFC	2	50	2	50	0	0	0	2	100+	Indicador cumplido en el segundo trimestre.
2.4.5	Porcentaje de PE de posgrado que están en el PNP	2	50	2	50	0	0	0	2	100+	Indicador cumplido en el segundo trimestre.
<b>Denominador: Total de la matrícula atendida por PE evaluables de Posgrado .</b>											
<b>66</b>											
2.5.1	Porcentaje de matrícula atendida en PE de posgrado que cuentan con calidad reconocida .	81	123	66	100	0	0	0	66	100+	Indicador cumplido en el segundo trimestre.
<b>Denominador: Total de alumnos de Licenciatura de la cohorte generacional del ciclo A</b>											
2.10.1	Porcentaje de egreso de Licenciatura para el ciclo A.	267	0	238	0	0	0	0	0	0	Indicador programado para el cuarto trimestre.
<b>Denominador: Total de alumnos egresados de Licenciatura de la cohorte generacional del ciclo A</b>											
2.11.1	Porcentaje de titulación de Licenciatura para el ciclo A.	150	0	155	0	0	0	0	0	0	Indicador programado para el cuarto trimestre.
<b>Denominador: Total de alumnos de Posgrado de la cohorte generacional correspondiente</b>											
2.14.1	Porcentaje de egreso de Posgrado	30	0	31	0	0	0	0	0	0	Indicador programado para el cuarto trimestre.

  
 Dr. Juan Emelio Guerra Liera  
 Rector

  
 Dr. Eduardo Frías Sarmiento  
 Responsable del proyecto

Universidad: Universidad Autónoma de Sinaloa  
 Clave de convenio: C/PFCE-2019-25MSU0013B-12-32


Proyecto: Mejoramiento de la capacidad y competitividad académicas de la DES de Ingeniería y Tecnología a través de la formación Integral de sus estudiantes  
 Clave de Proyecto: P/PFCE-2019-25MSU0013B-12

Indicador de Calidad	Ajustado Anual				Ajustado Trimestral	Alcanzado Trimestral		Total de Avance		Justificación	
	Valor Inicial	%	Valor Final	%	Número	Número	%	Número	%		
<b>Capacidad Académica</b>											
<b>Denominador: Total de Profesores de Tiempo Completo 143</b>											
1.1.1	Porcentaje de PTC con grado máximo de estudios de Licenciatura	0	0	11	7,69	0	0	0	11	100+	Indicador cumplido en el Trimestre 2.
1.1.2	Porcentaje de PTC con grado máximo de estudios de Especialidad	3	2,1	0	0	0	0	0	0	0	
1.1.3	Porcentaje de PTC con grado máximo de estudios de Maestría	38	26,6	32	22,4	0	0	0	32	100+	Indicador cumplido en el Trimestre 2.
1.1.4	Porcentaje de PTC con grado máximo de estudios de Doctorado	100	69,9	100	69,9	0	0	0	100	100+	Indicador cumplido en el Trimestre 2.
1.1.5	Porcentaje de PTC con grado máximo de estudios de Posgrado en el área disciplinar de su desempeño	128	89,5	128	89,5	0	0	0	128	100+	Indicador cumplido en el Trimestre 2.
1.1.6	Porcentaje de PTC con grado máximo de estudios de Doctorado en el área disciplinar de su desempeño	98	68,5	98	68,5	0	0	0	98	100+	Indicador cumplido en el Trimestre 2.
1.1.7	Porcentaje de PTC con Perfil Deseable reconocido por el PRODEP (Tipo superior)	4	2,8	83	58	0	0	0	83	100+	Indicador cumplido en el Trimestre 2.
1.1.8	Porcentaje de PTC con adscripción al SNI o SNC	75	52,5	85	59,4	0	0	0	85	100+	Indicador cumplido en el Trimestre 2.
1.1.9	Porcentaje de PTC con participación en el programa de tutorías	138	96,5	143	100	0	0	0	143	100+	Indicador cumplido en el Trimestre 2.
<b>Denominador: Total de planta académica 422</b>											
1.2.1	Porcentaje de PTC, PMT y PA que recibieron capacitación y/o actualización por al menos 40 horas por año	247	58,5	100	23,7	0	0	0	0	0	Indicador programado para el Trimestre 4.
<b>Denominador: Total de Cuerpos Académicos 18</b>											
1.3.1	Porcentaje de Cuerpos Académicos Consolidados	0	0	5	27,8	0	0	0	5	100+	Indicador cumplido en el Trimestre 2.
1.3.2	Porcentaje de Cuerpos Académicos en Consolidación	8	44,4	9	50	0	0	0	9	100+	Indicador cumplido en el Trimestre 2.
1.3.3	Porcentaje de Cuerpos Académicos en Formación	4	22,2	4	22,2	0	0	0	4	100+	Indicador cumplido.
<b>Competitividad Académica</b>											
<b>Denominador: Total de PE evaluables de TSU y Licenciatura 15</b>											
2.2.1	Porcentaje de PE de TSU y Licenciatura que cuentan con el nivel 1 de los CIEES.	0	0	1	6,67	0	0	0	1	100+	Indicador cumplido en el Trimestre 2.
2.2.2	Porcentaje de PE de TSU y Licenciatura acreditados por organismos reconocidos por el COPAES.	2	13,3	9	60	0	0	0	10	100+	Indicador cumplido en el Trimestre 2.
2.2.3	Porcentaje de PE de TSU y Licenciatura que cuentan con calidad reconocida.	9	60	9	60	0	0	0	10	100+	Indicador cumplido en el Trimestre 2.
2.2.4	Porcentaje de PE de TSU y Licenciatura con estándar 1 del IDAP del CENEVAL.	0	0	2	13,3	0	0	0	2	100+	Indicador cumplido en el Trimestre 2.
<b>Denominador: Total de la matrícula atendida por PE evaluables de TSU y Licenciatura 6144</b>											
2.3.1	Porcentaje de matrícula atendida en PE de TSU y Licenciatura que cuentan con calidad reconocida.	4386	71,4	4221	68,7	0	0	0	4	100+	Indicador cumplido en el Trimestre 2.
<b>Denominador: Total de PE evaluables de Posgrado 9</b>											

Universidad: Universidad Autónoma de Sinaloa  
 Clave de convenio: C/PFCE-2019-25MSU0013B-12-32

Proyecto: Mejoramiento de la capacidad y competitividad académicas de la DES de Ingeniería y Tecnología a través de la formación integral de sus estudiantes  
 Clave de Proyecto: P/PFCE-2019-25MSU0013B-12

Indicador de Calidad	Ajustado Anual				Ajustado Trimestral	Alcanzado Trimestral	Total de Avance		Justificación		
	Valor Inicial	%	Valor Final	%	Número	Número	%	Número		%	
2.4.1	Porcentaje de PE de posgrado que cuentan con calidad reconocida	0	0	9	100	0	0	0	9	100+	Indicador cumplido en el Trimestre 2.
2.4.3	Porcentaje de PE de posgrado reconocidos por el PNPC	9	100	9	100	0	0	0	9	100+	Indicador cumplido en el Trimestre 2.
2.4.4	Porcentaje de PE de posgrado que están en el PFC	6	66,7	6	66,7	0	0	0	6	100+	Indicador cumplido en el Trimestre 2.
2.4.5	Porcentaje de PE de posgrado que están en el PNP	3	33,3	3	33,3	0	0	0	3	100+	Indicador cumplido en el Trimestre 2.
<b>Denominador: Total de la matrícula atendida por PE evaluables de Posgrado .</b>		<b>119</b>									
2.5.1	Porcentaje de matrícula atendida en PE de posgrado que cuentan con calidad reconocida .	156	131	119	100	0	0	0	119	100+	Indicador cumplido en el Trimestre 2.
<b>Denominador: Total de alumnos de Licenciatura de la cohorte generacional del ciclo A</b>											
2.10.1	Porcentaje de egreso de Licenciatura para el ciclo A.	1131	0	1131	0	1131	1131	100	1,131	100+	Indicador cumplido.
<b>Denominador: Total de alumnos egresados de Licenciatura de la cohorte generacional del ciclo A</b>											
2.11.1	Porcentaje de titulación de Licenciatura para el ciclo A.	628	0	628	0	0	0	0	0	0	Indicador programado para el Trimestre 4.
<b>Denominador: Total de alumnos de Posgrado de la cohorte generacional correspondiente</b>											
2.14.1	Porcentaje de egreso de Posgrado	51	0	41	0	0	0	0	0	0	Indicador programado para el Trimestre 4.



Dr. Juan Eugenio Guerra Liera  
 Rector



Dr. Fernando García Páez  
 Responsable del proyecto

Universidad: Universidad Autónoma de Sinaloa  
 Clave de convenio: C/PFCE-2019-25MSU0013B-12-32

Proyecto: Mejora y aseguramiento de la calidad de la gestión y de los procesos académicos de la institución.  
 Clave de Proyecto: P/PFCE-2019-25MSU0013B-02

Indicador de Calidad	Ajustado Anual				Ajustado Trimestral		Alcanzado Trimestral		Total de Avance		Justificación
	Valor Inicial	%	Valor Final	%	Número	Número	%	Número	%		
<b>Procesos de gestión</b>											
<b>Denominador: Procesos</b>											
<b>49</b>											
1.1.1	Porcentaje de procesos certificados	2	4.08	2	4.08	0	0	0	0	0	Indicador programado para el último trimestre.
1.1.2	Porcentaje de procesos re-certificados	43	87.8	47	95.9	0	0	0	47	100+	Indicador alcanzado en el segundo trimestre.
<b>Sistemas de Información</b>											
<b>Denominador: Módulos</b>											
<b>4</b>											
2.1.1	Porcentaje de módulos del SIA en operación	4	100	4	100	0	0	0	0	0	Indicador programado para el último trimestre.
2.1.2	Porcentaje de módulos del SIA en operación interconectados entre si	4	100	4	100	0	0	0	0	0	Indicador programado para el último trimestre.




---

Dr. Juan Eulogio Guerra Liera  
Rector




---

Dr. Ismael García Castro  
Responsable del proyecto

Universidad: Universidad Autónoma de Sinaloa  
 Clave de convenio: C/PFCE-2019-25MSU0013B-12-32

Proyecto: Programa Capacitación en Género  
 Clave de Proyecto: P/PFCE-2019-25MSU0013B-03

Indicador de Calidad	Ajustado Anual				Ajustado Trimestral	Alcanzado Trimestral	Total de Avance		Justificación		
	Valor Inicial	%	Valor Final	%	Número	Número	%	Número		%	
<b>Personal universitario capacitado en igualdad de género y violencia contra las mujeres</b>											
<b>Denominador: Total de profesores (PTC, PMT y PA) 140</b>											
1.1.1	Número y % de profesores capacitados en igualdad de género y erradicación de la violencia contra las mujeres	0	0	140	100	35	0	0	65	46.4	Debido al periodo vacacional de julio-agosto, el cual se encuentra dentro del tercer trimestre que se informa, no se logró cumplir con el indicador. A esto se suman las contingencias ambientales (ciclones) que se presentaron y por lo cual hubo suspensión de labores. Sin embargo, se está trabajando para cumplir con el indicador anual comprometido.
<b>Denominador: Total de profesoras (PTC, PMT y PA) 330</b>											
1.2.1	Número y % de profesoras capacitadas en igualdad de género y erradicación de la violencia contra las mujeres	0	0	330	100	90	0	0	150	45.5	Debido al periodo vacacional de julio-agosto, el cual se encuentra dentro del tercer trimestre que se informa, no se logró cumplir con el indicador. A esto se suman las contingencias ambientales (ciclones) que se presentaron y por lo cual hubo suspensión de labores. Sin embargo, se está trabajando para cumplir con el indicador anual comprometido.
<b>Denominador: Total de administrativos 210</b>											
1.3.1	Número y % de administrativos capacitados en igualdad de género y erradicación de la violencia contra las mujeres	0	0	210	100	0	0	0	60	28.6	Debido al periodo vacacional de julio-agosto, el cual se encuentra dentro del tercer trimestre que se informa, no se logró cumplir con el indicador. A esto se suman las contingencias ambientales (ciclones) que se presentaron y por lo cual hubo suspensión de labores. Sin embargo, se está trabajando para cumplir con el indicador anual comprometido.
<b>Denominador: Total de administrativas 440</b>											
1.4.1	Número y % de administrativas capacitadas en igualdad de género y erradicación de la violencia contra las mujeres	0	0	440	100	0	0	0	140	31.8	Debido al periodo vacacional de julio-agosto, el cual se encuentra dentro del tercer trimestre que se informa, no se logró cumplir con el indicador. A esto se suman las contingencias ambientales (ciclones) que se presentaron y por lo cual hubo suspensión de labores. Sin embargo, se está trabajando para cumplir con el indicador anual comprometido.
<b>Denominador: Total de alumnos 1670</b>											



Universidad: Universidad Autónoma de Sinaloa  
 Clave de convenio: C/PFCE-2019-25MSU0013B-12-32


Proyecto: Programa Capacitación en Género  
 Clave de Proyecto: P/PFCE-2019-25MSU0013B-03

Indicador de Calidad	Ajustado Anual				Ajustado Trimestral	Alcanzado Trimestral	Total de Avance		Justificación	
	Valor Inicial	%	Valor Final	%	Número	Número	%	Número		%
1.5.1 Número y % de alumnos capacitados en igualdad de género y erradicación de la violencia contra las mujeres	0	0	1670	100	650	374	57.54	874	52.3	Debido al periodo vacacional de julio-agosto, el cual se encuentra dentro del tercer trimestre que se informa, no se logró cumplir con el indicador. A esto se suman las contingencias ambientales (ciclones) que se presentaron y por lo cual hubo suspensión de labores. Sin embargo, se está trabajando para cumplir con el indicador anual comprometido.
<b>Denominador: Total de alumnas</b>	<b>3200</b>									
1.6.1 Número y % de alumnas capacitadas en igualdad de género y erradicación de la violencia contra las mujeres	0	0	3200	100	1290	716	55.5	1,716	53.6	Debido al periodo vacacional de julio-agosto, el cual se encuentra dentro del tercer trimestre que se informa, no se logró cumplir con el indicador. A esto se suman las contingencias ambientales (ciclones) que se presentaron y por lo cual hubo suspensión de labores. Sin embargo, se está trabajando para cumplir con el indicador anual comprometido.




---

 Dr. Juan Eugenio Guerra Liera  
 Rector




---

 Dra. Beatriz Eugenia Rodríguez Pérez  
 Responsable del proyecto

Universidad: **Unlversidad Autónoma de Sinaloa**  
 Clave de convenio: **C/PFCE-2019-25MSU0013B-12-32**

Proyecto: **Estancia Infantil para hijas e hijos de estudiantes universitarios**  
 Clave de Proyecto: **P/PFCE-2019-25MSU0013B-04**

Indicador de Calidad	Ajustado Anual				Ajustado Trimestral	Alcanzado Trimestral	Total de Avance		Justificación		
	Valor Inicial	%	Valor Final	%	Número	Número	%	Número		%	
<b>Estancias infantiles y/o guarderías</b>											
<b>Denominador: Total de alumnas que solicitan el servicio de estancia o guardería</b>											
			60								
1.1.1	Número de alumnas con hijas(os) o menores de edad bajo su cuidado, beneficiarias	0	0	60	100	60	63	100+	63	100+	La Estancia Infantil UAS para hijas e hijos del estudiantado universitario cuenta con una capacidad que beneficia a 72 estudiantes, de los cuales actualmente 63 son mujeres y 8 son hombres, que pertenecen a las diferentes unidades académicas de la Institución, entre las que destacan las facultades de: Trabajo Social, Contabilidad y Administración, Medicina, Ciencias Químico Biológicas, Odontología, Derecho, Enfermería y Ciencias de la Educación. Cabe señalar que una estudiante mujer tiene dos hijos en la estancia con lo que se cumple la meta.
<b>Denominador: Total de alumnos que solicitan el servicio de estancia o guardería</b>											
			12								
1.2.1	Número de alumnos con hijas(os) o menores de edad bajo su cuidado, beneficiarios	0	0	12	100	12	8	66.67	10	83.3	La Estancia Infantil UAS para hijas e hijos del estudiantado universitario cuenta con una capacidad que beneficia a 72 estudiantes, de los cuales actualmente 63 son mujeres y 8 son hombres, que pertenecen a las diferentes unidades académicas de la Institución, entre las que destacan las facultades de: Trabajo Social, Contabilidad y Administración, Medicina, Ciencias Químico Biológicas, Odontología, Derecho, Enfermería y Ciencias de la Educación. Cabe señalar que una estudiante mujer tiene dos hijos en la estancia con lo que se cumple la meta.
<b>Denominador: Total de niñas de solicitan el servicio de estancia o guardería</b>											
			44								

Universidad: Universidad Autónoma de Sinaloa  
 Clave de convenio: C/PFCE-2019-25MSU0013B-12-32


Proyecto: Estancia infantil para hijas e hijos de estudiantes universitarios  
 Clave de Proyecto: P/PFCE-2019-25MSU0013B-04

Indicador de Calidad	Ajustado Anual				Ajustado Trimestral	Alcanzado Trimestral			Total de Avance		Justificación
	Valor Inicial	%	Valor Final	%	Número	Número	%	Número	%		
1.3.1	Número de niñas atendidas	0	0	44	100	44	42	95.45	42	95.5	La Estancia Infantil UAS para hijas e hijos del estudiantado universitario cuenta con una capacidad que beneficia a 72 estudiantes, de los cuales actualmente 63 son mujeres y 8 son hombres, que pertenecen a las diferentes unidades académicas de la Institución, entre las que destacan las facultades de: Trabajo Social, Contabilidad y Administración, Medicina, Ciencias Químico Biológicas, Odontología, Derecho, Enfermería y Ciencias de la Educación. Cabe señalar que una estudiante mujer tiene dos hijos en la estancia con lo que se cumple la meta. Se atienden 42 niñas y 30 niños, con lo cual se cumple con el indicador.
<b>Denominador: Total de niños de solicitan el servicio de estancia o guardería</b>		<b>28</b>									
1.4.1	Número de niños atendidos	0	0	28	100	28	30	100+	32	100+	La Estancia Infantil UAS para hijas e hijos del estudiantado universitario cuenta con una capacidad que beneficia a 72 estudiantes, de los cuales actualmente 63 son mujeres y 8 son hombres, que pertenecen a las diferentes unidades académicas de la Institución, entre las que destacan las facultades de: Trabajo Social, Contabilidad y Administración, Medicina, Ciencias Químico Biológicas, Odontología, Derecho, Enfermería y Ciencias de la Educación. Cabe señalar que una estudiante mujer tiene dos hijos en la estancia con lo que se cumple la meta. Se atienden 42 niñas y 30 niños, con lo cual se cumple con el indicador.
<b>Denominador: Total de espacios remodelados</b>		<b>2</b>									
1.5.1	Número de espacios remodelados y/o mantenimiento de la Guardería Infantil	0	0	2	100	0	0	0	0	0	Indicador programado para el último trimestre.
<b>Denominador: Total de alumnas con hijas(os) o menores de edad bajo su cuidado</b>		<b>34</b>									
1.6.1	Número de alumnas con hijas(os) o menores de edad bajo su cuidado, beneficiarias, que concluyen sus estudios	0	0	34	100	0	0	0	0	0	Indicador programado para el último trimestre.
<b>Denominador: Total de alumnos con hijas(os) o menores de edad bajo su cuidado</b>		<b>7</b>									
1.7.1	Número de alumnos con hijas(os) o menores de edad bajo su cuidado, beneficiarios, que concluyen sus estudios.	0	0	7	100	0	0	0	0	0	Indicador programado para el último trimestre.

Universidad: Universidad Autónoma de Sinaloa  
Clave de convenio: C/PFCE-2019-25MSU0013B-12-32

Proyecto: Estancia Infantil para hijas e hijos de estudiantes universitarios  
Clave de Proyecto: P/PFCE-2019-25MSU0013B-04

Indicador de Calidad	Ajustado Anual				Ajustado Trimestral	Alcanzado Trimestral		Total de Avance		Justificación
	Valor Inicial	%	Valor Final	%	Número	Número	%	Número	%	



Dr. Juan Elogio Guerra Liera  
Rector



Dra. Beatriz Eugenia Rodríguez Pérez  
Responsable del proyecto

Universidad: **Universidad Autónoma de Sinaloa**  
 Clave de convenio: **C/PFCE-2019-25MSU0013B-12-32**

Proyecto: **Arquitectura Diseño y Urbanismo**  
 Clave de Proyecto: **P/PFCE-2019-25MSU0013B-05**

Indicador de Calidad	Ajustado Anual				Ajustado Trimestral	Alcanzado Trimestral			Total de Avance		Justificación
	Valor inicial	%	Valor Final	%	Número	Número	%	Número	%		
<b>Capacidad Académica</b>											
<b>Denominador: Total de Profesores de Tiempo Completo 31</b>											
1.1.1	Porcentaje de PTC con grado máximo de estudios de Licenciatura	1	3.23	0	0	0	0	0	0	0	
1.1.3	Porcentaje de PTC con grado máximo de estudios de Maestría	14	45.2	13	41.9	0	0	0	13	100+	Indicador alcanzado en el trimestre anterior.
1.1.4	Porcentaje de PTC con grado máximo de estudios de Doctorado	10	32.3	18	58.1	0	0	0	18	100+	Indicador alcanzado en el trimestre anterior.
1.1.5	Porcentaje de PTC con grado máximo de estudios de Posgrado en el área disciplinar de su desempeño	24	77.4	31	100	0	0	0	31	100+	Indicador alcanzado en el trimestre anterior.
1.1.6	Porcentaje de PTC con grado máximo de estudios de Doctorado en el área disciplinar de su desempeño	10	32.3	18	58.1	0	0	0	18	100+	Indicador alcanzado en el trimestre anterior.
1.1.7	Porcentaje de PTC con Perfil Deseable reconocido por el PRODEP (Tipo superior)	1	3.23	14	45.2	0	0	0	14	100+	Indicador alcanzado en el trimestre anterior.
1.1.8	Porcentaje de PTC con adscripción al SNI o SNC	10	32.3	12	38.7	0	0	0	12	100+	Indicador alcanzado en el trimestre anterior.
1.1.9	Porcentaje de PTC con participación en el programa de tutorías	0	0	31	100	0	0	0	31	100+	Indicador alcanzado en el trimestre anterior.
<b>Denominador: Total de planta académica 140</b>											
1.2.1	Porcentaje de PTC, PMT y PA que recibieron capacitación y/o actualización por al menos 40 horas por año	60	42.9	40	28.6	0	0	0	0	0	Indicador programado para el último trimestre.
<b>Denominador: Total de Cuerpos Académicos 4</b>											
1.3.1	Porcentaje de Cuerpos Académicos Consolidados	0	0	1	25	0	0	0	1	100+	Indicador alcanzado en el trimestre anterior.
1.3.2	Porcentaje de Cuerpos Académicos en Consolidación	3	75	3	75	0	0	0	3	100+	Indicador alcanzado en el trimestre anterior.
<b>Competitividad Académica</b>											
<b>Denominador: Total de PE evaluables de TSU y Licenciatura 4</b>											
2.2.2	Porcentaje de PE de TSU y Licenciatura acreditados por organismos reconocidos por el COPAES.	2	50	2	50	0	0	0	2	100+	Indicador alcanzado.
2.2.3	Porcentaje de PE de TSU y Licenciatura que cuentan con calidad reconocida.	2	50	2	50	0	0	0	2	100+	Indicador alcanzado.
<b>Denominador: Total de la matrícula atendida por PE evaluables de TSU y Licenciatura 2910</b>											
2.3.1	Porcentaje de matrícula atendida en PE de TSU y Licenciatura que cuentan con calidad reconocida.	2497	85.8	2407	82.7	0	0	0	2,407	100+	Indicador alcanzado.
<b>Denominador: Total de PE evaluables de Posgrado 1</b>											
2.4.1	Porcentaje de PE de posgrado que cuentan con calidad reconocida	0	0	1	100	0	0	0	1	100+	Indicador alcanzado.
2.4.3	Porcentaje de PE de posgrado reconocidos por el PNPC	1	100	1	100	0	0	0	1	100+	Indicador alcanzado.
2.4.4	Porcentaje de PE de posgrado que están en el PFC	1	100	1	100	0	0	0	1	100+	Indicador alcanzado.
<b>Denominador: Total de la matrícula atendida por PE evaluables de Posgrado 14</b>											
2.5.1	Porcentaje de matrícula atendida en PE de posgrado que cuentan con calidad reconocida .	17	121	14	100	0	0	0	14	100+	Indicador alcanzado.
<b>Denominador: Total de alumnos de Licenciatura de la cohorte generacional del ciclo A</b>											
2.10.1	Porcentaje de egreso de Licenciatura para el ciclo A.	200	0	337	0	0	0	0	0	0	Indicador programado para el último trimestre.
<b>Denominador: Total de alumnos egresados de Licenciatura de la cohorte generacional del ciclo A</b>											
2.11.1	Porcentaje de titulación de Licenciatura para el ciclo A.	152	0	193	0	0	0	0	0	0	Indicador programado para el último trimestre.
<b>Denominador: Total de alumnos de Posgrado de la cohorte generacional correspondiente</b>											
2.14.1	Porcentaje de egreso de Posgrado	2	0	7	0	0	0	0	0	0	Indicador programado para el último trimestre.

Universidad: Universidad Autónoma de Sinaloa  
Clave de convenio: C/PFCE-2019-25MSU0013B-12-32

Proyecto: Arquitectura Diseño y Urbanismo  
Clave de Proyecto: P/PFCE-2019-25MSU0013B-05

Indicador de Calidad	Ajustado Anual				Ajustado Trimestral	Alcanzado Trimestral			Total de Avance		Justificación
	Valor Inicial	%	Valor Final	%	Número	Número	%	Número	%		

Dr. Juan Eugenio Guerra Liera  
Rector

MC José Manuel Calderón Arellano  
Responsable del proyecto

Universidad: **Universidad Autónoma de Sinaloa**  
 Clave de convenio: **C/PFCE-2019-25MSU0013B-12-32**

Proyecto: **PROYECTO FORTALECIMIENTO DE LA CAPACIDAD Y COMPETITIVIDAD DE LA DES CIENCIAS AGROPECUARIAS**  
 Clave de Proyecto: **P/PFCE-2019-25MSU0013B-06**

Indicador de Calidad	Ajustado Anual				Ajustado Trimestral	Alcanzado Trimestral		Total de Avance		Justificación	
	Valor Inicial	%	Valor Final	%	Número	Número	%	Número	%		
<b>Capacidad Académica</b>											
<b>Denominador: Total de Profesores de Tiempo Completo 147</b>											
1.1.1	Porcentaje de PTC con grado máximo de estudios de Licenciatura	13	8,84	8	5,44	0	0	0	8	100+	Indicador alcanzado.
1.1.2	Porcentaje de PTC con grado máximo de estudios de Especialidad	2	1,36	1	0,68	0	0	0	1	100+	Indicador alcanzado.
1.1.3	Porcentaje de PTC con grado máximo de estudios de Maestría	51	34,7	35	23,8	0	0	0	35	100+	Indicador alcanzado.
1.1.4	Porcentaje de PTC con grado máximo de estudios de Doctorado	67	45,6	103	70,1	0	0	0	103	100+	Indicador alcanzado.
1.1.5	Porcentaje de PTC con grado máximo de estudios de Posgrado en el área disciplinar de su desempeño	97	66	130	88,4	0	0	0	130	100+	Indicador alcanzado.
1.1.6	Porcentaje de PTC con grado máximo de estudios de Doctorado en el área disciplinar de su desempeño	63	42,9	100	68	0	0	0	100	100+	Indicador alcanzado.
1.1.7	Porcentaje de PTC con Perfil Deseable reconocido por el PRODEP (Tipo superior)	81	55,1	75	51	0	0	0	75	100+	Indicador alcanzado.
1.1.8	Porcentaje de PTC con adscripción al SNI o SNC	52	35,4	56	38,1	0	0	0	56	100+	Indicador alcanzado.
1.1.9	Porcentaje de PTC con participación en el programa de tutorías	133	90,5	147	100	0	0	0	147	100+	Indicador alcanzado.
<b>Denominador: Total de planta académica 363</b>											
1.2.1	Porcentaje de PTC, PMT y PA que recibieron capacitación y/o actualización por al menos 40 horas por año	120	33,1	70	19,3	70	70	100	70	100+	Indicador alcanzado.
<b>Denominador: Total de Cuerpos Académicos 15</b>											
1.3.1	Porcentaje de Cuerpos Académicos Consolidados	5	33,3	6	40	0	0	0	6	100+	Indicador alcanzado.
1.3.2	Porcentaje de Cuerpos Académicos en Consolidación	7	46,7	4	26,7	0	0	0	4	100+	Indicador alcanzado.
1.3.3	Porcentaje de Cuerpos Académicos en Formación	3	20	5	33,3	0	0	0	5	100+	Indicador alcanzado.
<b>Competitividad Académica</b>											
<b>Denominador: Total de PE evaluables de TSU y Licenciatura 12</b>											
2.2.1	Porcentaje de PE de TSU y Licenciatura que cuentan con el nivel 1 de los CIEES.	1	8,33	1	8,33	0	0	0	1	100+	Indicador alcanzado.
2.2.2	Porcentaje de PE de TSU y Licenciatura acreditados por organismos reconocidos por el COPAES.	1	8,33	3	25	0	0	0	3	100+	Indicador alcanzado.
2.2.3	Porcentaje de PE de TSU y Licenciatura que cuentan con calidad reconocida.	5	41,7	4	33,3	4	0	0	4	100+	Indicador alcanzado en el trimestre pasado.
<b>Denominador: Total de la matrícula atendida por PE evaluables de TSU y Licenciatura 6597</b>											
2.3.1	Porcentaje de matrícula atendida en PE de TSU y Licenciatura que cuentan con calidad reconocida.	6696	102	5390	81,7	0	0	0	5,390	100+	Indicador alcanzado.
<b>Denominador: Total de PE evaluables de Posgrado 5</b>											
2.4.1	Porcentaje de PE de posgrado que cuentan con calidad reconocida	0	0	5	100	0	0	0	5	100+	Indicador alcanzado.
2.4.3	Porcentaje de PE de posgrado reconocidos por el PNPC	5	100	5	100	0	0	0	5	100+	Indicador alcanzado.

Universidad: Universidad Autónoma de Sinaloa  
 Clave de convenio: C/PFCE-2019-25MSU0013B-12-32


Proyecto: PROYECTO FORTALECIMIENTO DE LA CAPACIDAD Y COMPETITIVIDAD DE LA DES CIENCIAS AGROPECUARIAS  
 Clave de Proyecto: P/PFCE-2019-25MSU0013B-06

Indicador de Calidad	Ajustado Anual				Ajustado Trimestral	Alcanzado Trimestral		Total de Avance		Justificación	
	Valor Inicial	%	Valor Final	%	Número	Número	%	Número	%		
2.4.4	Porcentaje de PE de posgrado que están en el PFC	5	100	5	100	0	0	0	5	100+	Indicador alcanzado.
<b>Denominador: Total de la matrícula atendida por PE evaluables de Posgrado .</b>		<b>165</b>									
2.5.1	Porcentaje de matrícula atendida en PE de posgrado que cuentan con calidad reconocida .	150	90,9	165	100	0	0	0	165	100+	Indicador alcanzado.
<b>Denominador: Total de alumnos de Licenciatura de la cohorte generacional del ciclo A</b>											
2.10.1	Porcentaje de egreso de Licenciatura para el ciclo A.	1013	0	1013	0	1013	1013	100	1,013	100+	Indicador alcanzado.
<b>Denominador: Total de alumnos egresados de Licenciatura de la cohorte generacional del ciclo A</b>											
2.11.1	Porcentaje de titulación de Licenciatura para el ciclo A.	749	0	749	0	0	0	0	0	0	Indicador programado para el último trimestre.
<b>Denominador: Total de alumnos de Posgrado de la cohorte generacional correspondiente</b>											
2.14.1	Porcentaje de egreso de Posgrado	46	0	60	0	0	0	0	0	0	Indicador programado para el último trimestre.




---

 Dr. Juan Feligio Guerra Liera  
 Rector




---

 Dr. Jorge Fabio Inzunza Castro  
 Responsable del proyecto



**Universidad:** Universidad Autónoma de Sinaloa

**Clave de convenio:** C/PFCE-2019-25MSU0013B-12-32

**Proyecto:** Fortalecimiento de la Capacidad y Competitividad académicas de Ciencias Naturales y Exactas

**Clave de Proyecto:** P/PFCE-2019-25MSU0013B-07

Indicador de Calidad	Ajustado Anual				Ajustado Trimestral	Alcanzado Trimestral			Total de Avance		Justificación
	Valor Inicial	%	Valor Final	%	Número	Número	%	Número	%		
<b>Capacidad Académica</b>											
<b>Denominador: Total de Profesores de Tiempo Completo 75</b>											
1.1.1	Porcentaje de PTC con grado máximo de estudios de Licenciatura	2	2,67	1	1,33	0	0	0	1	100+	Indicador cumplido
1.1.3	Porcentaje de PTC con grado máximo de estudios de Maestría	22	29,3	20	26,7	0	0	0	20	100+	Indicador cumplido
1.1.4	Porcentaje de PTC con grado máximo de estudios de Doctorado	38	50,7	54	72	0	0	0	54	100+	Indicador cumplido
1.1.5	Porcentaje de PTC con grado máximo de estudios de Posgrado en el área disciplinar de su desempeño	60	80	60	80	0	0	0	60	100+	Indicador cumplido
1.1.6	Porcentaje de PTC con grado máximo de estudios de Doctorado en el área disciplinar de su desempeño	38	50,7	38	50,7	0	0	0	38	100+	Indicador cumplido
1.1.7	Porcentaje de PTC con Perfil Deseable reconocido por el PRODEP (Tipo superior)	38	50,7	35	46,7	0	0	0	35	100+	Indicador cumplido
1.1.8	Porcentaje de PTC con adscripción al SNI o SNC	26	34,7	33	44	0	0	0	33	100+	Indicador cumplido
1.1.9	Porcentaje de PTC con participación en el programa de tutorías	62	82,7	75	100	0	0	0	75	100+	Indicador cumplido
<b>Denominador: Total de planta académica 135</b>											
1.2.1	Porcentaje de PTC, PMT y PA que recibieron capacitación y/o actualización por al menos 40 horas por año	135	100	75	55,6	75	75	100	75	100+	Indicador cumplido
<b>Denominador: Total de Cuerpos Académicos 9</b>											
1.3.2	Porcentaje de Cuerpos Académicos en Consolidación	4	44,4	5	55,6	0	0	0	5	100+	Indicador cumplido
1.3.3	Porcentaje de Cuerpos Académicos en Formación	5	55,6	4	44,4	0	0	0	4	100+	Indicador cumplido
<b>Competitividad Académica</b>											
<b>Denominador: Total de PE evaluables de TSU y Licenciatura 8</b>											
2.2.1	Porcentaje de PE de TSU y Licenciatura que cuentan con el nivel 1 de los CIEES.	0	0	1	12,5	0	0	0	1	100+	Indicador cumplido
2.2.2	Porcentaje de PE de TSU y Licenciatura acreditados por organismos reconocidos por el COPAES.	2	25	5	62,5	0	0	0	5	100+	Indicador cumplido
2.2.3	Porcentaje de PE de TSU y Licenciatura que cuentan con calidad reconocida.	5	62,5	6	75	0	0	0	6	100+	Indicador cumplido
<b>Denominador: Total de la matrícula atendida por PE evaluables de TSU y Licenciatura 1333</b>											
2.3.1	Porcentaje de matrícula atendida en PE de TSU y Licenciatura que cuentan con calidad reconocida.	1029	77,2	861	64,6	861	0	0	861	100+	Indicador cumplido
<b>Denominador: Total de PE evaluables de Posgrado 4</b>											
2.4.1	Porcentaje de PE de posgrado que cuentan con calidad reconocida	0	0	2	50	0	0	0	2	100+	Indicador cumplido
2.4.3	Porcentaje de PE de posgrado reconocidos por el PNPC	2	50	2	50	0	0	0	2	100+	Indicador cumplido
2.4.4	Porcentaje de PE de posgrado que están en el PFC	0	0	1	25	0	0	0	1	100+	Indicador cumplido
2.4.5	Porcentaje de PE de posgrado que están en el PNP	2	50	1	25	0	0	0	1	100+	Indicador cumplido
<b>Denominador: Total de la matrícula atendida por PE evaluables de Posgrado 28</b>											

**Universidad:** Universidad Autónoma de Sinaloa

**Clave de convenio:** C/PFCE-2019-25MSU00138-12-32

**Proyecto:** Fortalecimiento de la Capacidad y Competitividad académicas de Ciencias Naturales y Exactas


**Clave de Proyecto:** P/PFCE-2019-25MSU00138-07

Indicador de Calidad	Ajustado Anual				Ajustado Trimestral	Alcanzado Trimestral			Total de Avance		Justificación
	Valor Inicial	%	Valor Final	%	Número	Número	%	Número	%		
2.5.1 Porcentaje de matrícula atendida en PE de posgrado que cuentan con calidad reconocida .	8	28,6	20	71,4	20	20	100	20	100+	Indicador cumplido	
<b>Denominador: Total de alumnos de Licenciatura de la cohorte generacional del ciclo A</b>											
2.10.1 Porcentaje de egreso de Licenciatura para el ciclo A.	130	0	183	0	183	183	100	183	100+	Indicador cumplido	
<b>Denominador: Total de alumnos egresados de Licenciatura de la cohorte generacional del ciclo A</b>											
2.11.1 Porcentaje de titulación de Licenciatura para el ciclo A.	100	0	77	0	77	77	100	77	100+	Indicador cumplido	
<b>Denominador: Total de alumnos de Posgrado de la cohorte generacional correspondiente</b>											
2.14.1 Porcentaje de egreso de Posgrado	6	0	3	0	3	3	100	3	100+	Indicador cumplido	




---

 Dr. Juan Tulogio Guerra Liera  
 Rector




---

 M.C. José Vidal Jiménez Ramírez  
 Responsable del proyecto

Universidad: Universidad Autónoma de Sinaloa  
Clave de convenio: C/PFCE-2019-25MSU00138-12-32

Proyecto: FORTALECIMIENTO DE LA COMPETITIVIDAD Y CAPACIDAD DE LA DES DE CIENCIAS DE LA SALUD  
Clave de Proyecto: P/PFCE-2019-25MSU00138-08

Indicador de Calidad	Ajustado Anual				Ajustado Trimestral	Alcanzado Trimestral		Total de Avance		Justificación	
	Valor Inicial	%	Valor Final	%	Número	Número	%	Número	%		
<b>Capacidad Académica</b>											
<b>Denominador: Total de Profesores de Tiempo Completo 203</b>											
1.1.1	Porcentaje de PTC con grado máximo de estudios de Licenciatura	11	5,42	13	6,4	0	0	0	13	100+	Indicador alcanzado.
1.1.2	Porcentaje de PTC con grado máximo de estudios de Especialidad	31	15,3	30	14,8	0	0	0	30	100+	Indicador alcanzado.
1.1.3	Porcentaje de PTC con grado máximo de estudios de Maestría	44	21,7	35	17,2	0	0	0	35	100+	Indicador alcanzado.
1.1.4	Porcentaje de PTC con grado máximo de estudios de Doctorado	103	50,7	125	61,6	0	0	0	125	100+	Indicador alcanzado.
1.1.5	Porcentaje de PTC con grado máximo de estudios de Posgrado en el área disciplinar de su desempeño	165	81,3	187	92,1	0	0	0	187	100+	Indicador alcanzado.
1.1.6	Porcentaje de PTC con grado máximo de estudios de Doctorado en el área disciplinar de su desempeño	101	49,8	123	60,6	0	0	0	123	100+	Indicador alcanzado.
1.1.7	Porcentaje de PTC con Perfil Deseable reconocido por el PRODEP (Tipo superior)	72	35,5	80	39,4	0	0	0	80	100+	Indicador alcanzado.
1.1.8	Porcentaje de PTC con adscripción al SNI o SNC	41	20,2	49	24,1	0	0	0	49	100+	Indicador alcanzado.
1.1.9	Porcentaje de PTC con participación en el programa de tutorías	172	84,7	203	100	0	0	0	203	100+	Indicador alcanzado.
<b>Denominador: Total de planta académica 1315</b>											
1.2.1	Porcentaje de PTC, PMT y PA que recibieron capacitación y/o actualización por al menos 40 horas por año	783	59,5	250	19	250	250	100	250	100+	Indicador alcanzado.
<b>Denominador: Total de Cuerpos Académicos 15</b>											
1.3.1	Porcentaje de Cuerpos Académicos Consolidados	0	0	5	33,3	0	0	0	5	100+	Indicador alcanzado.
1.3.2	Porcentaje de Cuerpos Académicos en Consolidación	3	20	3	20	0	0	0	3	100+	Indicador alcanzado.
1.3.3	Porcentaje de Cuerpos Académicos en Formación	7	46,7	7	46,7	0	0	0	7	100+	Indicador alcanzado.
<b>Competitividad Académica</b>											
<b>Denominador: Total de PE evaluables de TSU y Licenciatura 15</b>											
2.2.1	Porcentaje de PE de TSU y Licenciatura que cuentan con el nivel 1 de los CIEES.	1	6,67	2	13,3	0	0	0	6	100+	Indicador alcanzado.
2.2.2	Porcentaje de PE de TSU y Licenciatura acreditados por organismos reconocidos por el COPAES.	1	6,67	5	33,3	0	0	0	5	100+	Indicador alcanzado.
2.2.3	Porcentaje de PE de TSU y Licenciatura que cuentan con calidad reconocida.	8	53,3	7	46,7	0	0	0	11	100+	Indicador alcanzado.
<b>Denominador: Total de la matrícula atendida por PE evaluables de TSU y Licenciatura 19249</b>											
2.3.1	Porcentaje de matrícula atendida en PE de TSU y Licenciatura que cuentan con calidad reconocida.	15377	79,9	13637	70,9	13637	0	0	13,637	100+	Indicador alcanzado en el segundo trimestre.
<b>Denominador: Total de PE evaluables de Posgrado 43</b>											

Universidad: Universidad Autónoma de Sinaloa  
 Clave de convenio: C/PFCE-2019-25MSU00138-12-32

Proyecto: FORTALECIMIENTO DE LA COMPETITIVIDAD Y CAPACIDAD DE LA DES DE CIENCIAS DE LA SALUD  
 Clave de Proyecto: P/PFCE-2019-25MSU00138-08

Indicador de Calidad	Ajustado Anual				Ajustado Trimestral	Alcanzado Trimestral		Total de Avance		Justificación	
	Valor Inicial	%	Valor Final	%	Número	Número	%	Número	%		
2.4.1	Porcentaje de PE de posgrado que cuentan con calidad reconocida	0	0	17	39,5	0	0	0	17	100+	Indicador alcanzado.
2.4.3	Porcentaje de PE de posgrado reconocidos por el PNPC	17	39,5	17	39,5	0	0	0	17	100+	Indicador alcanzado.
2.4.4	Porcentaje de PE de posgrado que están en el PFC	13	30,2	13	30,2	0	0	0	13	100+	Indicador alcanzado.
2.4.5	Porcentaje de PE de posgrado que están en el PNP	4	9,3	4	9,3	0	0	0	4	100+	Indicador alcanzado.
<b>Denominador: Total de la matrícula atendida por PE evaluables de Posgrado .</b>		<b>1361</b>									
2.5.1	Porcentaje de matrícula atendida en PE de posgrado que cuentan con calidad reconocida .	463	34	211	15,5	211	0	0	211	100+	Indicador alcanzado en el segundo trimestre.
<b>Denominador: Total de alumnos de Licenciatura de la cohorte generacional del ciclo A</b>											
2.10.1	Porcentaje de egreso de Licenciatura para el ciclo A.	3396	0	3396	0	3396	3396	100	3,396	100+	Indicador alcanzado.
<b>Denominador: Total de alumnos egresados de Licenciatura de la cohorte generacional del ciclo A</b>											
2.11.1	Porcentaje de titulación de Licenciatura para el ciclo A.	1912	0	1912	0	1912	1912	100	1,912	100+	Indicador alcanzado.
<b>Denominador: Total de alumnos de Posgrado de la cohorte generacional correspondiente</b>											
2.14.1	Porcentaje de egreso de Posgrado	504	0	420	0	420	420	100	420	100+	Indicador alcanzado.




---

Dr. Juan Eugenio Guerra Liera  
 Rector




---

Dr. Gerardo Alapizco Castro  
 Responsable del proyecto

Universidad: Universidad Autónoma de Sinaloa  
 Clave de convenio: C/PFCE-2019-25MSU0013B-12-32

Proyecto: Fortalecimiento de la Competitividad y Capacidad de la DES de Ciencias Sociales  
 Clave de Proyecto: P/PFCE-2019-25MSU0013B-09

Indicador de Calidad	Ajustado Anual				Ajustado Trimestral	Alcanzado Trimestral			Total de Avance		Justificación
	Valor Inicial	%	Valor Final	%	Número	Número	%	Número	%		
<b>Capacidad Académica</b>											
<b>Denominador: Total de Profesores de Tiempo Completo</b>											<b>172</b>
1.1.1	Porcentaje de PTC con grado máximo de estudios de Licenciatura	25	14,5	19	11,1	0	0	0	19	100+	Indicador alcanzado.
1.1.2	Porcentaje de PTC con grado máximo de estudios de Especialidad	2	1,16	1	0,58	0	0	0	1	100+	Indicador alcanzado.
1.1.3	Porcentaje de PTC con grado máximo de estudios de Maestría	46	26,7	32	18,6	0	0	0	32	100+	Indicador alcanzado.
1.1.4	Porcentaje de PTC con grado máximo de estudios de Doctorado	109	63,4	120	69,8	0	0	0	120	100+	Indicador alcanzado.
1.1.5	Porcentaje de PTC con grado máximo de estudios de Posgrado en el área disciplinar de su desempeño	146	84,9	151	87,8	0	0	0	151	100+	Indicador alcanzado.
1.1.6	Porcentaje de PTC con grado máximo de estudios de Doctorado en el área disciplinar de su desempeño	91	52,9	118	68,6	0	0	0	118	100+	Indicador alcanzado.
1.1.7	Porcentaje de PTC con Perfil Deseable reconocido por el PRODEP (Tipo superior)	84	48,8	70	40,7	0	0	0	70	100+	Indicador alcanzado.
1.1.8	Porcentaje de PTC con adscripción al SNI o SNC	41	23,8	50	29,1	0	0	0	50	100+	Indicador alcanzado.
1.1.9	Porcentaje de PTC con participación en el programa de tutorías	170	98,8	172	100	0	0	0	172	100+	Indicador alcanzado.
<b>Denominador: Total de planta académica</b>											<b>682</b>
1.2.1	Porcentaje de PTC, PMT y PA que recibieron capacitación y/o actualización por al menos 40 horas por año	450	66	200	29,3	0	0	0	0	0	Indicador programado para el último trimestre.
<b>Denominador: Total de Cuerpos Académicos</b>											<b>14</b>
1.3.1	Porcentaje de Cuerpos Académicos Consolidados	5	35,7	6	42,9	0	0	0	6	100+	Indicador alcanzado.
1.3.2	Porcentaje de Cuerpos Académicos en Consolidación	6	42,9	4	28,6	0	0	0	4	100+	Indicador alcanzado.
1.3.3	Porcentaje de Cuerpos Académicos en Formación	4	28,6	4	28,6	0	0	0	4	100+	Indicador alcanzado.
<b>Competitividad Académica</b>											
<b>Denominador: Total de PE evaluables de TSU y Licenciatura</b>											<b>15</b>
2.2.1	Porcentaje de PE de TSU y Licenciatura que cuentan con el nivel 1 de los CIEES.	1	6,7	2	13,3	0	0	0	2	100+	Indicador alcanzado.
2.2.2	Porcentaje de PE de TSU y Licenciatura acreditados por organismos reconocidos por el COPAES.	0	0	13	86,7	0	0	0	13	100+	Indicador alcanzado.
2.2.3	Porcentaje de PE de TSU y Licenciatura que cuentan con calidad reconocida.	13	86,7	13	86,7	0	0	0	13	100+	Indicador alcanzado.
<b>Denominador: Total de la matrícula atendida por PE evaluables de TSU y Licenciatura</b>											<b>13528</b>
2.3.1	Porcentaje de matrícula atendida en PE de TSU y Licenciatura que cuentan con calidad reconocida.	11636	86	12547	92,8	0	0	0	12,547	100+	Indicador alcanzado.

Universidad: Universidad Autónoma de Sinaloa  
 Clave de convenio: C/PFCE-2019-25MSU0013B-12-32

Proyecto: Fortalecimiento de la Competitividad y Capacidad de la DES de Ciencias Sociales  
 Clave de Proyecto: P/PFCE-2019-25MSU0013B-09

Indicador de Calidad	Ajustado Anual				Ajustado Trimestral	Alcanzado Trimestral			Total de Avance		Justificación
	Valor Inicial	%	Valor Final	%	Número	Número	%	Número	%		
<b>Denominador: Total de PE evaluables de Posgrado</b>											
	6										
2.4.1	Porcentaje de PE de posgrado que cuentan con calidad reconocida	0	0	6	100	0	0	0	6	100+	Indicador alcanzado.
2.4.3	Porcentaje de PE de posgrado reconocidos por el PNPC	1	16,7	6	100	0	0	0	6	100+	Indicador alcanzado.
2.4.4	Porcentaje de PE de posgrado que están en el PFC	1	16,7	6	100	0	0	0	6	100+	Indicador alcanzado.
<b>Denominador: Total de la matrícula atendida por PE evaluables de Posgrado .</b>											
	95										
2.5.1	Porcentaje de matrícula atendida en PE de posgrado que cuentan con calidad reconocida .	51	53,7	95	100	0	0	0	95	100+	Indicador alcanzado.
<b>Denominador: Total de alumnos de Licenciatura de la cohorte generacional del ciclo A</b>											
2.10.1	Porcentaje de egreso de Licenciatura para el ciclo A.	2500	0	2693	0	0	0	0	0	0	Indicador programado para el último trimestre.
<b>Denominador: Total de alumnos egresados de Licenciatura de la cohorte generacional del ciclo A</b>											
2.11.1	Porcentaje de titulación de Licenciatura para el ciclo A.	1050	0	1800	0	0	0	0	0	0	Indicador programado para el último trimestre.
<b>Denominador: Total de alumnos de Posgrado de la cohorte generacional correspondiente</b>											
2.14.1	Porcentaje de egreso de Posgrado	40	0	45	0	0	0	0	0	0	Indicador programado para el último trimestre.



Dr. Juan Eugenio Guerra Liera  
 Rector



Dra. Nidia Yuniba Brun Corona  
 Responsable del proyecto.

**P/PFCE-2019-25MSU0013B-01 Consolidación de la formación integral con calidad educativa.**

No. OP	Descripción del Objetivo Particular					
1.1	Consolidar la competitividad académica con PE pertinentes y factibles.					
No. MA	Descripción de la Meta Académica	Valores Cualitativos			Valores Trimestre 3	
		Programado	Alcanzado	%	Meta Programada	Meta Alcanzada
1.1.1	Gestionar el reconocimiento externo a la calidad de 8 programas educativos por CIEES y COPAES	3	0	0.00	0.00	0.00
	Justificación					
	Meta programada para el último trimestre.					
No. MA	Descripción de la Meta Académica	Valores Cualitativos			Valores Trimestre 3	
		Programado	Alcanzado	%	Meta Programada	Meta Alcanzada
1.1.2	Realizar estudios de factibilidad y pertinencia de los PE atendiendo a las cuatro unidades regionales.	1	0	0.00	0.00	0.00
	Justificación					
	Meta programada para el último trimestre.					

No. MA	Descripción de la Meta Académica	Valores Cualitativos			Valores Trimestre 3	
		Programado	Alcanzado	%	Meta Programada	Meta Alcanzada
1.1.3	Llevar a cabo seguimiento y evaluación de los PE, sus procesos y resultados en las cuatro unidades regionales.	4	0	0.00	0.00	0.00
Justificación						
Meta programada para el último trimestre.						

No. OP	Descripción del Objetivo Particular
1.2	Fortalecer el proceso de innovación educativa de los PE de las DES.

No. MA	Descripción de la Meta Académica	Valores Cualitativos			Valores Trimestre 3	
		Programado	Alcanzado	%	Meta Programada	Meta Alcanzada
1.2.1	Impulsar el uso de las tecnologías para el proceso enseñanza aprendizaje transversal de las ocho DES.	8	0	0.00	0.00	0.00
Justificación						
Meta programada para el último trimestre.						

No. MA	Descripción de la Meta Académica	Valores Cualitativos			Valores Trimestre 3	
		Programado	Alcanzado	%	Meta Programada	Meta Alcanzada
1.2.2	Capacitar a los docentes en habilidades y procesos de innovación educativa en las cuatro unidades regionales.	4	0	0.00	0.00	0.00
Justificación						
Meta programada para el último trimestre.						

No. OP	Descripción del Objetivo Particular
1.3	Mejorar la atención integral y apoyo a estudiantes.




No. MA	Descripción de la Meta Académica	Valores Cualitativos			Valores Trimestre 3	
		Programado	Alcanzado	%	Meta Programada	Meta Alcanzada
1.3.1	Consolidar el Programa Institucional de Tutorías (PIT).	1	0	0.00	0.00	0.00
	Justificación					
	Meta programada para el último trimestre.					

No. MA	Descripción de la Meta Académica	Valores Cualitativos			Valores Trimestre 3	
		Programado	Alcanzado	%	Meta Programada	Meta Alcanzada
1.3.2	Fortalecer las actividades de apoyo a los estudiantes en las ocho DES atendiendo por unidades regionales.	8	0	0.00	0.00	0.00
	Justificación					
	Meta programada para el último trimestre.					

No. MA	Descripción de la Meta Académica	Valores Cualitativos			Valores Trimestre 3	
		Programado	Alcanzado	%	Meta Programada	Meta Alcanzada
1.3.3	Mejorar los servicios de apoyo a estudiantes de las ocho DES atendiendo por unidades regionales.	8	0	0.00	0.00	0.00
	Justificación					
	Meta programada para el último trimestre.					

## Firmas



Dr. Juan Edgilio Guerra Liera  
Rector



Lic. Luis Gilberto Pietsch Castro  
Encargado de la Secretaría Académica Universitaria



**Programa Fortalecimiento de la Calidad Educativa**  
**Formato de apoyo para analizar el Seguimiento Académico de proyectos PFCE 2019**  
**Universidad Autónoma de Sinaloa**

**PFCE**  
2018-2019

**P/PFCE-2019-25MSU0013B-10** *Mejoramiento de la Capacidad y Competitividad académicas de la DES DE Ciencias Económico-Administrativas*

No. OP		Descripción del Objetivo Particular				
10.1		Asegurar la competitividad académica de los PE que conforman la DES.				
No. MA	Descripción de la Meta Académica	Valores Cualitativos			Valores Trimestre 3	
		Programado	Alcanzado	%	Meta Programada	Meta Alcanzada
10.1.1	Mantener la calidad de los 23 PE de Lic.	25	28	+100	0.00	28.00
	Justificación	La meta se superó				
No. MA	Descripción de la Meta Académica	Valores Cualitativos			Valores Trimestre 3	
		Programado	Alcanzado	%	Meta Programada	Meta Alcanzada
10.1.2	Fortalecer la vinculación con los sectores de los PE	25	25	100.00	25.00	25.00
	Justificación	Meta cumplida				
No. MA	Descripción de la Meta Académica	Valores Cualitativos			Valores Trimestre 3	
		Programado	Alcanzado	%	Meta Programada	Meta Alcanzada
10.1.3	Consolidar los PE posgrado	5	5	100.00	0.00	5.00
	Justificación	Meta cumplida.				

No. OP	Descripción del Objetivo Particular
10.2	Mejorar el desarrollo de los CA y el fortalecimiento de la planta académica.

No. MA	Descripción de la Meta Académica	Valores Cualitativos			Valores Trimestre 3	
		Programado	Alcanzado	%	Meta Programada	Meta Alcanzada
10.2.1	Apoyar el desarrollo de los 17 CA	11	11	100.00	11.00	11.00
	Justificación					
	Meta cumplida					

No. MA	Descripción de la Meta Académica	Valores Cualitativos			Valores Trimestre 3	
		Programado	Alcanzado	%	Meta Programada	Meta Alcanzada
10.2.2	Incrementar el reconocimiento externo de los PTC (Perfiles y SNI)	58	58	100.00	0.00	58.00
	Justificación					
	Meta cumplida					

No. MA	Descripción de la Meta Académica	Valores Cualitativos			Valores Trimestre 3	
		Programado	Alcanzado	%	Meta Programada	Meta Alcanzada
10.2.3	Actualización didáctico-pedagógica y disciplinaria del 100% de la planta docente	50	50	100.00	0.00	50.00
	Justificación					
	Meta cumplida					

No. OP	Descripción del Objetivo Particular
10.3	Fortalecer la formación integral de estudiantes.

No. MA	Descripción de la Meta Académica	Valores Cualitativos			Valores Trimestre 3	
		Programado	Alcanzado	%	Meta Programada	Meta Alcanzada
10.3.1	Incrementar las tasas de egreso	65	65	100.00	0.00	65.00
	Justificación					
Meta cumplida						


No. MA	Descripción de la Meta Académica	Valores Cualitativos			Valores Trimestre 3	
		Programado	Alcanzado	%	Meta Programada	Meta Alcanzada
10.3.2	Fortalecer la formación académica de los alumnos	50	50	100.00	50.00	50.00
	Justificación					
Meta cumplida						

No. MA	Descripción de la Meta Académica	Valores Cualitativos			Valores Trimestre 3	
		Programado	Alcanzado	%	Meta Programada	Meta Alcanzada
10.3.3	Fomentar las actividades culturales y deportivas en los 27 PE de Licenciatura	27	0	0.00	0.00	0.00
	Justificación					
Meta programada para el 4to. trimestre						

## Firmas



Dr. Juan Eulogio Guerra Liera  
Rector



MC. Mario Antonio Campos Sepulveda  
Director de la Facultad de Contaduría y Administración



**Programa Fortalecimiento de la Calidad Educativa**  
**Formato de apoyo para analizar el Seguimiento Académico de proyectos PFCE 2019**  
**Universidad Autónoma de Sinaloa**

**PFCE**  
2018-2019

**P/ PFCE-2019-25MSU0013B-11** *Mejoramiento de la capacidad y competitividad académicas de la DES de Ciencias de la Educación y Humanidades.*

No. OP		Descripción del Objetivo Particular				
11.1		Asegurar la competitividad académica de los PE que conforman la DES.				
No. MA	Descripción de la Meta Académica	Valores Cualitativos			Valores Trimestre 3	
		Programado	Alcanzado	%	Meta Programada	Meta Alcanzada
11.1.1	Asegurar la calidad de los PE de licenciatura.	2	2	100.00	2.00	2.00
	Justificación					
	Meta cumplida.					
No. MA	Descripción de la Meta Académica	Valores Cualitativos			Valores Trimestre 3	
		Programado	Alcanzado	%	Meta Programada	Meta Alcanzada
11.1.2	Fortalecer la vinculación con los sectores.	2	2	100.00	2.00	2.00
	Justificación					
	Meta cumplida.					
No. MA	Descripción de la Meta Académica	Valores Cualitativos			Valores Trimestre 3	
		Programado	Alcanzado	%	Meta Programada	Meta Alcanzada
11.1.3	Consolidar los PE posgrado.	2	2	100.00	2.00	2.00
	Justificación					
	Meta cumplida.					

No. OP	Descripción del Objetivo Particular
11.2	Mejorar el desarrollo de los CA y el fortalecimiento de la planta académica.

No. MA	Descripción de la Meta Académica	Valores Cualitativos			Valores Trimestre 3	
		Programado	Alcanzado	%	Meta Programada	Meta Alcanzada
11.2.1	Apoyar el desarrollo de los CA (5 CAC y 1 CAEC en el 2018; y 5 CAC y 2 CAEC en el 2019).	7	7	100.00	0.00	7.00
	Justificación					
	Meta cumplida en el segundo trimestre.					

No. MA	Descripción de la Meta Académica	Valores Cualitativos			Valores Trimestre 3	
		Programado	Alcanzado	%	Meta Programada	Meta Alcanzada
11.2.2	Incrementar el reconocimiento externo de los PTC (38 Perfiles y 22 SNI en 2018; y 41 Perfiles y 25 SNI en 2019).	60	60	100.00	0.00	60.00
	Justificación					
	Meta cumplida en el segundo trimestre.					

No. MA	Descripción de la Meta Académica	Valores Cualitativos			Valores Trimestre 3	
		Programado	Alcanzado	%	Meta Programada	Meta Alcanzada
11.2.3	Actualizar la planta académica, didáctico-pedagógica y disciplinariamente (50 profesores en 2018 y 50 profesores en 2019).	20	0	0.00	0.00	0.00
	Justificación					
	Meta programada para el cuarto trimestre.					

No. OP	Descripción del Objetivo Particular
11.3	Fortalecer la atención y formación integral de estudiantes.

No. MA	Descripción de la Meta Académica	Valores Cualitativos			Valores Trimestre 3	
		Programado	Alcanzado	%	Meta Programada	Meta Alcanzada
11.3.1	Incrementar las tasas de egreso.	61	0	0.00	0.00	0.00
	Justificación					
	Meta programada para el cuarto trimestre.					

No. MA	Descripción de la Meta Académica	Valores Cualitativos			Valores Trimestre 3	
		Programado	Alcanzado	%	Meta Programada	Meta Alcanzada
11.3.2	Fortalecer la atención y formación académica de los estudiantes.	18	0	0.00	0.00	0.00
	Justificación					
	Meta programada para el cuarto trimestre.					

No. MA	Descripción de la Meta Académica	Valores Cualitativos			Valores Trimestre 3	
		Programado	Alcanzado	%	Meta Programada	Meta Alcanzada
11.3.3	Fomentar las actividades culturales y deportivas en los PE de licenciatura.	3	0	0.00	0.00	0.00
	Justificación					
	Meta programada para el cuarto trimestre.					

## Firmas



Dr. Juan Eulonio Guerra Liera  
Rector



Dr. Edoardo Frías Sarmiento  
Director de la Facultad de Historia



**Programa Fortalecimiento de la Calidad Educativa**  
**Formato de apoyo para analizar el Seguimiento Académico de proyectos PFCE 2019**  
**Universidad Autónoma de Sinaloa**

**PFCE**  
2018-2019

**P/PFCE-2019-25MSU0013B-12**

**Mejoramiento de la capacidad y competitividad académicas de la DES de Ingeniería y Tecnología a través de la formación integral de sus estudiantes**

No. OP	Descripción del Objetivo Particular
--------	-------------------------------------

12.1	Asegurar la competitividad académica de los PE que conforman la DES.
------	--

No. MA	Descripción de la Meta Académica	Valores Cualitativos			Valores Trimestre 3	
		Programado	Alcanzado	%	Meta Programada	Meta Alcanzada
12.1.1	Asegurar la calidad de los PE de Licenciatura y TSU que imparte la DES	9	9	100.00	9.00	9.00
	Justificación					
	Meta cumplida.					

No. MA	Descripción de la Meta Académica	Valores Cualitativos			Valores Trimestre 3	
		Programado	Alcanzado	%	Meta Programada	Meta Alcanzada
12.1.2	Fortalecer la vinculación con los sectores productivos y sociales	9	0	0.00	0.00	0.00
	Justificación					
	Meta programada para el Trimestre 4.					



No. MA	Descripción de la Meta Académica	Valores Cualitativos			Valores Trimestre 3	
		Programado	Alcanzado	%	Meta Programada	Meta Alcanzada
12.1.3	Consolidar los PE posgrado de la DES	9	9	100.00	0.00	9.00
	Justificación					
	Meta cumplida en el Trimestre 2.					

No. OP	Descripción del Objetivo Particular
12.2	Mejorar el desarrollo de los CA y el fortalecimiento de la planta académica de la DES

No. MA	Descripción de la Meta Académica	Valores Cualitativos			Valores Trimestre 3	
		Programado	Alcanzado	%	Meta Programada	Meta Alcanzada
12.2.1	Apoyar el desarrollo de los Cuerpos Académicos de la DES	5	5	100.00	5.00	5.00
	Justificación					
	Meta cumplida. Al contar con 5 CAC. UAS-CA-102-Ciencia y Tecnología de Alimentos, UAS-CA-121- Estructuras y Mecánica Básica, UAS-CA-183- Sistema de Apoyo a la Toma de Decisiones, UAS-CA-271- Biotecnología Alimentaria, UAS-CA-279 Procesamiento y Caracterización de Alimentos.					

No. MA	Descripción de la Meta Académica	Valores Cualitativos			Valores Trimestre 3	
		Programado	Alcanzado	%	Meta Programada	Meta Alcanzada
12.2.2	Incrementar el reconocimiento externo de los PTC (77 Perfiles y 71 SNI)	148	168	+100	0.00	168.00
	Justificación					
	Meta cumplida y superada en el Trimestre 2.					

No. MA	Descripción de la Meta Académica	Valores Cualitativos			Valores Trimestre 3	
		Programado	Alcanzado	%	Meta Programada	Meta Alcanzada
12.2.3	Actualización didáctica y pedagógica de la planta docente de las Unidades Académicas que integran la DES	2	0	0.00	0.00	0.00
Justificación						
Meta programada para el Trimestre 4.						

No. OP	Descripción del Objetivo Particular
12.3	Fortalecer la formación integral de estudiantes

No. MA	Descripción de la Meta Académica	Valores Cualitativos			Valores Trimestre 3	
		Programado	Alcanzado	%	Meta Programada	Meta Alcanzada
12.3.1	Incrementar las tasas de egreso de los PE TSU y Licenciatura	2	0	0.00	0.00	0.00
Justificación						
Meta programada para el Trimestre 4.						

No. MA	Descripción de la Meta Académica	Valores Cualitativos			Valores Trimestre 3	
		Programado	Alcanzado	%	Meta Programada	Meta Alcanzada
12.3.2	Fortalecer la formación académica de los alumnos de los PE de TSU y licenciatura	10	0	0.00	0.00	0.00
Justificación						
Meta programada para el Trimestre 4.						


No. MA	Descripción de la Meta Académica	Valores Cualitativos			Valores Trimestre 3	
		Programado	Alcanzado	%	Meta Programada	Meta Alcanzada
12.3.3	Fomentar las actividades culturales y deportivas en las Unidades Académicas que conforman la DES	8	0	0.00	0.00	0.00
Justificación						
Meta programada para el Trimestre 4.						

Firmas



---

Dr. Juan Eulogio Guerra Liera  
Rector



---

Dr. Fernando García Paez  
Director de la Facultad de Ingeniería



**Programa Fortalecimiento de la Calidad Educativa**  
**Formato de apoyo para analizar el Seguimiento Académico de proyectos PFCE 2019**  
**Universidad Autónoma de Sinaloa**

**PFCE**  
2018-2019

**P/PFCE-2019-25MSU0013B-02** *Mejora y aseguramiento de la calidad de la gestión y de los procesos académicos de la institución.*

No. OP	Descripción del Objetivo Particular
2.1	Robustecer la infraestructura de la Red Estatal de Cómputo y Telecomunicaciones, para cubrir los requerimientos tecnológicos de los programas educativos de las DES y de la automatización de procesos de las áreas administrativa y académica, incorporándolos al Sistema Integral de Información Universitaria SIIU, con el fin de coadyuvar al desarrollo de los procesos de enseñanza, que promueven prácticas innovadoras de aprendizaje a través de Internet, así como al seguimiento individual a los alumnos, fortaleciendo el modelo de enseñanza institucional que promueve la formación integral de los alumnos.

No. MA	Descripción de la Meta Académica	Valores Cualitativos			Valores Trimestre 3	
		Programado	Alcanzado	%	Meta Programada	Meta Alcanzada
2.1.1	Robustecer la infraestructura física y lógica de la Red Estatal de Cómputo y Telecomunicaciones, ampliando su cobertura con enlaces de cableado físico e inalámbrico, adecuados a la ubicación geográfica y actualizando equipos de telecomunicaciones, para mantener los enlaces de redes existentes garantizando la continuidad de los servicios (datos, voz y video) demandados por las DES y el Sistema Integral de Información Universitaria SIIU, manteniendo buenas prácticas de seguridad que garanticen la integridad y confiabilidad de los datos, así como la disponibilidad de los servicios de Red.	1	0	0.00	0.00	0.00
Justificación						
Meta programada para el último trimestre.						

No. MA	Descripción de la Meta Académica	Valores Cualitativos			Valores Trimestre 3	
		Programado	Alcanzado	%	Meta Programada	Meta Alcanzada
2.1.2	Garantizar la operación ágil y segura de los procesos académicos y de gestión institucionales en temporada de uso intensivo de TIC, así como consolidar el SIIU: robusteciendo sus subsistemas; en el SIAC incorporando el uso de las TIC al proceso de enseñanza aprendizaje continuando con la automatización de los procesos faltantes, en el SIF, actualizando los procesos automatizados para que cumplan con la normatividad interna y la externa establecida para las IES, en el SIRH consolidando sus procesos de control y administración de los recursos humanos, y en el SII integrando nuevos indicadores, proporcionando capacitación de forma permanente a los desarrolladores de la ingeniería de sistemas y a los usuarios operativos del SIIU.	4	4	100.00	4.00	4.00
Justificación						
Los cuatro subsistemas que integran el SIIU se han robustecido con nuevos módulos y secciones y trabajan enlazados entre sí.						

No. MA	Descripción de la Meta Académica	Valores Cualitativos			Valores Trimestre 3	
		Programado	Alcanzado	%	Meta Programada	Meta Alcanzada
2.1.3	Mantener Convenios Interinstitucionales de colaboración con organismos que promuevan el acceso a la red educativa y promuevan prácticas innovadoras de aprendizaje a través de Internet, dotando a los centros de cómputo y torres académicas de equipamiento, fortalecimiento el módulo educativo de la institución y generando el intercambio de conocimiento de carácter científico e implementando plataformas virtuales para la formación de los alumnos y el personal universitario, utilizando los servicios de telecomunicaciones, optimizando los recursos de la red educativa en las cuatro unidades regionales.	4	0	0.00	0.00	0.00
Justificación						
Meta programada para el último trimestre.						

No. OP	Descripción del Objetivo Particular
2.2	Mejorar la eficacia, eficiencia y el alcance del Sistema de Gestión Universitario a través del mantenimiento y certificación de procesos bajo estándares nacionales e internacionales ISO 9001 e ISO 14001.

No. MA	Descripción de la Meta Académica	Valores Cualitativos			Valores Trimestre 3	
		Programado	Alcanzado	%	Meta Programada	Meta Alcanzada
2.2.1	Mantener las certificaciones obtenidas bajo las normas ISO 9001 e ISO 14001 del Sistema de Gestión de la Universidad.	16	0	0.00	0.00	0.00
	Justificación					
	Meta programada para el último trimestre.					

No. OP	Descripción del Objetivo Particular
2.3	Consolidar la estructura orgánica funcional y los procesos de gestión académica y administrativa de la Institución, para mejorar sus resultados y fortalecer la calidad integral del desempeño de sus funciones sustantivas.

No. MA	Descripción de la Meta Académica	Valores Cualitativos			Valores Trimestre 3	
		Programado	Alcanzado	%	Meta Programada	Meta Alcanzada
2.3.1	Adecuar el marco normativo institucional, acorde a sus modelos educativo y académico.	1	0	0.00	0.00	0.00
	Justificación					
	Meta programada para el último trimestre.					

No. MA	Descripción de la Meta Académica	Valores Cualitativos			Valores Trimestre 3	
		Programado	Alcanzado	%	Meta Programada	Meta Alcanzada
2.3.2	Fortalecer los procesos de gestión y administración institucional, mediante la reorganización académica administrativa de su estructura orgánica y funcional, para optimizar recursos, simplificar procesos y elevar la eficiencia y efectividad institucional.	1	0	0.00	0.00	0.00
	Justificación					
	Meta programada para el último trimestre.					

No. MA	Descripción de la Meta Académica	Valores Cualitativos			Valores Trimestre 3	
		Programado	Alcanzado	%	Meta Programada	Meta Alcanzada
2.3.3	Capacitar y actualizar al 100% del personal universitario, para asegurar la profesionalización de la gestión institucional y apoyar el desarrollo de sus funciones.	100	0	0.00	0.00	0.00
Justificación						
Meta programada para el último trimestre.						

## Firmas



Dr. Juan Eulogio Guerra Liera  
Rector



Dr. Ismael García Castro  
Coordinador General de Planeación y Desarrollo



**Programa Fortalecimiento de la Calidad Educativa**  
**Formato de apoyo para analizar el Seguimiento Académico de proyectos PFCE 2019**  
**Universidad Autónoma de Sinaloa**



**P/PFCE-2019-25MSU0013B-03 Programa Capacitación en Género**

No. OP	Descripción del Objetivo Particular
3.1	Capacitar personal en la temática relacionada con la perspectiva de género, en las diversas dependencias universitarias, con el fin de garantizar su institucionalización.

No. MA	Descripción de la Meta Académica	Valores Cualitativos			Valores Trimestre 3	
		Programado	Alcanzado	%	Meta Programada	Meta Alcanzada
	Formar agentes de cambio (docentes, estudiantes y administrativos y administrativas) que propicien la igualdad de género, en las 4 unidades regionales de la UAS.	5,990	3,005	50.17	2,065.00	1,090.00

**Justificación**

3.1.1

Se logro realizar 27 talleres con la temática Prevención de hostigamiento y acoso, Sensibilización y programa para la igualdad y no discriminación y Prevención de embarazos y métodos anticonceptivos. Se realizaron 2 conferencias magistrales nacionales con la temática Derechos Humanos dirigidas para el estudiantado; sin embargo no se logra el cumplimiento de la meta ya que el periodo comprendido al 3er trimestre es de de Julio, Agosto y Septiembre correspondiendo al periodo vacacional del estudiantado. Ante la falta de alumnado durante el periodo vacacional entre los meses de julio y agosto, no se pudieron programar los talleres propuestos para esos meses; se han reforzado las actividades para la realización de los talleres pero sólo en el mes de septiembre se han retornado a clases y ahora podemos disponer de grupos y alumnado, aún así por los problemas que se han presentado durante éste mes derivado de dos contingencias ambientales como son los dos huracanes que ha vivido la entidad, y que por indicaciones de la autoridad en caso específico de Protección Civil, se han suspendido clases en general por el sistema educativo, lo que ha retrasado también el programa de capacitación. Se solicita la autorización de la reprogramación de los mismos, con lo que cumpliremos el logro de la meta estimada para este trimestre y que, derivado de los compromisos contraídos, se cumplirán en su totalidad. Se reprograma lo pendiente: ? 6 Conferencias Nacionales para el mes de octubre ? 3 Conferencias Internacionales para el mes de noviembre. ? 27 Talleres para cumplirse en los meses de octubre y noviembre.




Firmas



---

Dr. Juan Eugenio Guerra Liera  
Rector



---

Dra. Beatriz Eugenia Rodríguez Pérez  
Directora del Centro de Políticas de Género para la Igualdad entre  
Mujeres y Hombres, de la UAS

**P/PFCE-2019-25MSU0013B-04 Estancia infantil para hijas e hijos de estudiantes universitarios**

No. OP	Descripción del Objetivo Particular					
--------	-------------------------------------	--	--	--	--	--

4.1	Mejorar los espacios físicos: aulas educativas, recreativas, aula para actividades físicas (neuromotor), contar con los materiales de apoyo para el desarrollo de las actividades de la Estancia Infantil y cubrir el pago al personal especializado para la custodia y formación del infante.					
-----	--	--	--	--	--	--

No. MA	Descripción de la Meta Académica	Valores Cualitativos			Valores Trimestre 3	
		Programado	Alcanzado	%	Meta Programada	Meta Alcanzada
4.1.1	Proporcionar la atención y cuidado de 37 niñas y 35 niños, hijos de estudiantes universitarios, a través del uso de instalaciones, mobiliario y equipo adecuado.	72	72	100.00	72.00	72.00
Justificación						
La Estancia Infantil UAS actualmente cuenta con una capacidad para el beneficio de 72 infantes, de los cuales 42 son niñas y 30 son niños.						


No. MA	Descripción de la Meta Académica	Valores Cualitativos			Valores Trimestre 3	
		Programado	Alcanzado	%	Meta Programada	Meta Alcanzada
4.1.2	Propiciar la permanencia, egreso y titulación de 64 alumnas y 8 alumnos con hijos e hijas menores de edad a su cuidado, mediante la contratación de personal y equipamiento de la estancia infantil.	72	71	98.61	72.00	71.00
Justificación						
La Estancia Infantil UAS para hijas e hijos del estudiantado universitario cuenta con una capacidad que beneficia a 72 estudiantes, de los cuales actualmente 63 son mujeres y 8 son hombres, que pertenecen a las diferentes unidades académicas de la Institución, entre las que destacan las facultades de: Trabajo Social, Contabilidad y Administración, Medicina, Ciencias Químico Biológicas, Odontología, Derecho, Enfermería y Ciencias de la Educación. Cabe señalar que una estudiante mujer tiene dos hijos en la estancia con lo que se cumple la meta.						

Firmas



---

Dr. Juan Eulogio Guerra Liera  
Rector



---

Dra. Beatriz Eugenia Rodríguez Pérez  
Directora Centro de Políticas de Género para la Igualdad entre Mujeres  
y Hombre de la UAS



**Programa Fortalecimiento de la Calidad Educativa**  
**Formato de apoyo para analizar el Seguimiento Académico de proyectos PFCE 2019**  
**Universidad Autónoma de Sinaloa**



**P/PFCE-2019-25MSU0013B-05** *Arquitectura Diseño y Urbanismo*

No. OP	Descripción del Objetivo Particular
--------	-------------------------------------

5.1 Asegurar la competitividad académica de los PE que conforman la DES.

No. MA	Descripción de la Meta Académica	Valores Cualitativos			Valores Trimestre 3	
		Programado	Alcanzado	%	Meta Programada	Meta Alcanzada
5.1.1	Asegurar la calidad de los PE	2	2	100.00	0.00	2.00
	Justificación					
	Meta alcanzada en el trimestre anterior.					

No. MA	Descripción de la Meta Académica	Valores Cualitativos			Valores Trimestre 3	
		Programado	Alcanzado	%	Meta Programada	Meta Alcanzada
5.1.2	Ampliar la vinculación con los sectores	2	0	0.00	0.00	0.00
	Justificación					
	La meta está programada para el último trimestre					

No. MA	Descripción de la Meta Académica	Valores Cualitativos			Valores Trimestre 3	
		Programado	Alcanzado	%	Meta Programada	Meta Alcanzada
5.1.3	Consolidar los PE posgrado	1	1	100.00	0.00	1.00
	Justificación					
	Meta alcanzada en el trimestre anterior.					

No. OP	Descripción del Objetivo Particular
5.2	Mejorar el desarrollo de los CA y el fortalecimiento de la planta académica

No. MA	Descripción de la Meta Académica	Valores Cualitativos			Valores Trimestre 3	
		Programado	Alcanzado	%	Meta Programada	Meta Alcanzada
5.2.1	Apoyar el desarrollo de los CA	4	0	0.00	0.00	0.00
	Justificación	La meta está programada para el último trimestre				

No. MA	Descripción de la Meta Académica	Valores Cualitativos			Valores Trimestre 3	
		Programado	Alcanzado	%	Meta Programada	Meta Alcanzada
5.2.3	Actualización didáctico-pedagógica y disciplinaria de la planta docente	40	0	0.00	0.00	0.00
	Justificación	La meta está programada para el último trimestre				

No. OP	Descripción del Objetivo Particular
5.3	Fortalecer la formación integral de estudiantes

No. MA	Descripción de la Meta Académica	Valores Cualitativos			Valores Trimestre 3	
		Programado	Alcanzado	%	Meta Programada	Meta Alcanzada
5.3.1	Consolidar el programa Tutorías	50	0	0.00	0.00	0.00
	Justificación	La meta está programada para el último trimestre				


No. MA	Descripción de la Meta Académica	Valores Cualitativos			Valores Trimestre 3	
		Programado	Alcanzado	%	Meta Programada	Meta Alcanzada
5.3.2	Fortalecer la formación académica de los alumnos	50	0	0.00	0.00	0.00
	Justificación	La meta está programada para el último trimestre				

No. MA	Descripción de la Meta Académica	Valores Cualitativos			Valores Trimestre 3	
		Programado	Alcanzado	%	Meta Programada	Meta Alcanzada
5.3.3	Fomentar las actividades culturales y deportivas en los PE de licenciatura y TSU	2	0	0.00	0.00	0.00
Justificación						
La meta está programada para el último trimestre						

## Firmas



Dr. Juan Eulógio Guerra Liera  
Rector



MC José Manuel Calderón Arellano  
Encargado de la Dirección de la Facultad de Arquitectura Culiacán



**Programa Fortalecimiento de la Calidad Educativa**  
**Formato de apoyo para analizar el Seguimiento Académico de proyectos PFCE 2019**  
**Universidad Autónoma de Sinaloa**



**P/ PFCE-2019-25MSU0013B-06 PROYECTO FORTALECIMIENTO DE LA CAPACIDAD Y COMPETITIVIDAD DE LA DES CIENCIAS AGROPECUARIAS**

No. OP	Descripción del Objetivo Particular
6.1	Asegurar la competitividad académica de los Programas Educativos que se imparten en la DES.

No. MA	Descripción de la Meta Académica	Valores Cualitativos			Valores Trimestre 3	
		Programado	Alcanzado	%	Meta Programada	Meta Alcanzada
6.1.1	Asegurar la calidad de los Programas Educativos que conforman la DES	4	0	0.00	0.00	0.00
	Justificación					
	Meta programada para el cuarto trimestre.					

No. MA	Descripción de la Meta Académica	Valores Cualitativos			Valores Trimestre 3	
		Programado	Alcanzado	%	Meta Programada	Meta Alcanzada
6.1.2	Fortalecer la vinculación con los sectores productivos y sociales en los PE de TSU y Lic.	5	0	0.00	0.00	0.00
	Justificación					
	Meta programada para el cuarto trimestre.					

No. MA	Descripción de la Meta Académica	Valores Cualitativos			Valores Trimestre 3	
		Programado	Alcanzado	%	Meta Programada	Meta Alcanzada
6.1.3	Consolidar los PE posgrado que imparte la DES	5	0	0.00	0.00	0.00
	Justificación					
	Meta programada para el cuarto trimestre.					

No. OP	Descripción del Objetivo Particular
6.2	Mejorar el desarrollo de los Cuerpos Académicos y el fortalecimiento de la planta académica de la DES

No. MA	Descripción de la Meta Académica	Valores Cualitativos			Valores Trimestre 3	
		Programado	Alcanzado	%	Meta Programada	Meta Alcanzada
6.2.1	Apoyar el desarrollo de los Cuerpos Académicos	4	4	100.00	0.00	4.00
	Justificación					
	Meta cumplida en el trimestre anterior.					

No. MA	Descripción de la Meta Académica	Valores Cualitativos			Valores Trimestre 3	
		Programado	Alcanzado	%	Meta Programada	Meta Alcanzada
6.2.2	Incrementar el reconocimiento externo de los PTC (87 Perfiles y 43 SNI)	147	147	100.00	0.00	147.00
	Justificación					
	Meta cumplida en el trimestre anterior.					

No. OP	Descripción del Objetivo Particular
6.3	Fortalecer la formación integral de los estudiantes de la DES



No. MA	Descripción de la Meta Académica	Valores Cualitativos			Valores Trimestre 3	
		Programado	Alcanzado	%	Meta Programada	Meta Alcanzada
6.3.1	Incrementar las tasas de egreso de los estudiantes de los PE de TSU y Lic.	4	4	100.00	4.00	4.00
Justificación						
Gracias a los trabajos al interior de la DES, se alcanzó la meta.						


No. MA	Descripción de la Meta Académica	Valores Cualitativos			Valores Trimestre 3	
		Programado	Alcanzado	%	Meta Programada	Meta Alcanzada
6.3.2	Fortalecer la formación académica de los alumnos de los 11 PE de TSU y Lic	5	5	100.00	5.00	5.00
Justificación						
Gracias a los trabajos al interior de la DES, se alcanzó la meta.						

No. MA	Descripción de la Meta Académica	Valores Cualitativos			Valores Trimestre 3	
		Programado	Alcanzado	%	Meta Programada	Meta Alcanzada
6.3.3	Fomentar las actividades culturales y deportivas en los PE de licenciatura y TSU	4	4	100.00	4.00	4.00
Justificación						
Gracias a los trabajos al interior de la DES, se alcanzó la meta.						

## Firmas



Dr. Juan Eulogio Guerra Liera  
Rector



Dr. Jorge Pablo Inzunza Castro  
Presidente del Colegio de Ciencias Agropecuarias



**Programa Fortalecimiento de la Calidad Educativa**  
**Formato de apoyo para analizar el Seguimiento Académico de proyectos PFCE 2019**  
**Universidad Autónoma de Sinaloa**

**PFCE**  
2018-2019

**P/PFCE-2019-25MSU0013B-07 Fortalecimiento de la Capacidad y Competitividad académicas de Ciencias Naturales y Exactas**

No. OP		Descripción del Objetivo Particular				
7.1		Asegurar la competitividad académica de los PE que conforman la DES.				
No. MA	Descripción de la Meta Académica	Valores Cualitativos			Valores Trimestre 3	
		Programado	Alcanzado	%	Meta Programada	Meta Alcanzada
7.1.1	Mejorar la calidad de los 9 PE de Lic.	9	9	100.00	0.00	9.00
	Justificación					
	Meta cumplida					
No. MA	Descripción de la Meta Académica	Valores Cualitativos			Valores Trimestre 3	
		Programado	Alcanzado	%	Meta Programada	Meta Alcanzada
7.1.2	Fortalecer la vinculación con los sectores de los PE	50	50	100.00	50.00	50.00
	Justificación					
	Meta cumplida					
No. MA	Descripción de la Meta Académica	Valores Cualitativos			Valores Trimestre 3	
		Programado	Alcanzado	%	Meta Programada	Meta Alcanzada
7.1.3	Consolidar los PE posgrado	2	2	100.00	0.00	2.00
	Justificación					
	Meta cumplida					

No. OP	Descripción del Objetivo Particular
7.2	Mejorar el desarrollo de los CA y el fortalecimiento de la planta académica.

No. MA	Descripción de la Meta Académica	Valores Cualitativos			Valores Trimestre 3	
		Programado	Alcanzado	%	Meta Programada	Meta Alcanzada
7.2.1	Apoyar el desarrollo de los CA	9	9	100.00	9.00	9.00
	Justificación					
	Meta cumplida					

No. MA	Descripción de la Meta Académica	Valores Cualitativos			Valores Trimestre 3	
		Programado	Alcanzado	%	Meta Programada	Meta Alcanzada
7.2.2	Incrementar el reconocimiento externo de los PTC (Perfiles y SNI)	35	35	100.00	35.00	35.00
	Justificación					
	La meta cumplida					

No. MA	Descripción de la Meta Académica	Valores Cualitativos			Valores Trimestre 3	
		Programado	Alcanzado	%	Meta Programada	Meta Alcanzada
7.2.3	Actualización didáctico-pedagógica y disciplinaria del 100% de la planta docente	50	50	100.00	50.00	50.00
	Justificación					
	Meta cumplida					

No. OP	Descripción del Objetivo Particular
7.3	Fortalecer la formación integral de estudiantes.

No. MA	Descripción de la Meta Académica	Valores Cualitativos			Valores Trimestre 3	
		Programado	Alcanzado	%	Meta Programada	Meta Alcanzada
7.3.1	Incrementar las tasas de egreso en un 5%	5	0	0.00	0.00	0.00
	Justificación					
	Meta programada para el 4to. trimestre					


No. MA	Descripción de la Meta Académica	Valores Cualitativos			Valores Trimestre 3	
		Programado	Alcanzado	%	Meta Programada	Meta Alcanzada
7.3.2	Fortalecer la formación académica del 100% de los estudiantes	100	0	0.00	100.00	0.00
	Justificación					
	Meta programada para el 4to. trimestre					

No. MA	Descripción de la Meta Académica	Valores Cualitativos			Valores Trimestre 3	
		Programado	Alcanzado	%	Meta Programada	Meta Alcanzada
7.3.3	Fomentar las actividades culturales y deportivas en los 9 PE de licenciatura y TSU	9	9	100.00	9.00	9.00
	Justificación					
	Meta cumplida					

## Firmas



Dr. Juan Eulogio Guerra Liera  
Rector



MC. José Vidal Jiménez Ramírez  
Director de la Facultad de Ciencias Físico Matemáticas



**Programa Fortalecimiento de la Calidad Educativa**  
**Formato de apoyo para analizar el Seguimiento Académico de proyectos PFCE 2019**  
**Universidad Autónoma de Sinaloa**

**PFCE**  
2018-2019

**P/PFCE-2019-25MSU0013B-08 FORTALECIMIENTO DE LA COMPETITIVIDAD Y CAPACIDAD DE LA DES DE CIENCIAS DE LA SALUD**

No. OP	Descripción del Objetivo Particular
--------	-------------------------------------

8.1	Asegurar la competitividad académica de los PE que conforman la DES.
-----	--

No. MA	Descripción de la Meta Académica	Valores Cualitativos			Valores Trimestre 3	
		Programado	Alcanzado	%	Meta Programada	Meta Alcanzada
8.1.1	Asegurar la calidad de los PE de licenciatura y TSU	4	0	0.00	0.00	0.00
	Justificación					
	Meta programada para el último trimestre.					

No. MA	Descripción de la Meta Académica	Valores Cualitativos			Valores Trimestre 3	
		Programado	Alcanzado	%	Meta Programada	Meta Alcanzada
8.1.2	Fortalecer la vinculación con los sectores	4	0	0.00	0.00	0.00
	Justificación					
	Meta programada para el último trimestre.					

No. MA	Descripción de la Meta Académica	Valores Cualitativos			Valores Trimestre 3	
		Programado	Alcanzado	%	Meta Programada	Meta Alcanzada
8.1.3	Consolidar los PE posgrado	4	0	0.00	0.00	0.00
	Justificación					
	Meta programada para el último trimestre.					

No. OP	Descripción del Objetivo Particular
8.2	Incrementar el desarrollo de los CA y de la planta académica

No. MA	Descripción de la Meta Académica	Valores Cualitativos			Valores Trimestre 3	
		Programado	Alcanzado	%	Meta Programada	Meta Alcanzada
8.2.1	Apoyar el desarrollo de los CA	4	4	100.00	4.00	4.00
	Justificación	Gracias a los trabajos realizados al interior de la DES, se cumplió la meta.				

No. MA	Descripción de la Meta Académica	Valores Cualitativos			Valores Trimestre 3	
		Programado	Alcanzado	%	Meta Programada	Meta Alcanzada
8.2.2	Incrementar el reconocimiento externo de los PTC (Perfiles y SNI)	40	40	100.00	0.00	40.00
	Justificación	Meta alcanzada.				

No. MA	Descripción de la Meta Académica	Valores Cualitativos			Valores Trimestre 3	
		Programado	Alcanzado	%	Meta Programada	Meta Alcanzada
8.2.3	Actualización didáctico-pedagógica y disciplinaria de la planta docente	30	30	100.00	30.00	30.00
	Justificación	Gracias a los trabajos realizados al interior de la DES, se cumplió la meta.				

No. OP	Descripción del Objetivo Particular
8.3	Consolidar la formación integral de estudiantes

No. MA	Descripción de la Meta Académica	Valores Cualitativos			Valores Trimestre 3	
		Programado	Alcanzado	%	Meta Programada	Meta Alcanzada
8.3.1	Incrementar las tasas de egreso	65	0	0.00	0.00	0.00
	Justificación	Meta programada para el último trimestre.				

No. MA	Descripción de la Meta Académica	Valores Cualitativos			Valores Trimestre 3	
		Programado	Alcanzado	%	Meta Programada	Meta Alcanzada
8.3.2	Fortalecer la formación académica de los alumnos	6	0	0.00	0.00	0.00
Justificación						
Meta programada para el último trimestre.						

No. MA	Descripción de la Meta Académica	Valores Cualitativos			Valores Trimestre 3	
		Programado	Alcanzado	%	Meta Programada	Meta Alcanzada
8.3.3	Fomentar las actividades culturales y deportivas en los PE de licenciatura y TSU	40	40	100.00	40.00	40.00
Justificación						
Gracias a las diferentes actividades realizadas en el interior de la DES, se alcanzó la meta.						

## Firmas



Dr. Juan Eulacio Guerra Liera  
Rector



Dr. Gerardo Alapizco Castro  
DIRECTOR DE LA FACULTAD DE MEDICINA



**Programa Fortalecimiento de la Calidad Educativa**  
**Formato de apoyo para analizar el Seguimiento Académico de proyectos PFCE 2019**  
**Universidad Autónoma de Sinaloa**

**PFCE**  
2018-2019

**PI/PFCE-2019-25MSU0013B-09 Fortalecimiento de la Competitividad y Capacidad de la DES de Ciencias Sociales**

No. OP		Descripción del Objetivo Particular				
9.1		Eleva la competitividad académica de los PE que conforman la DES.				
No. MA	Descripción de la Meta Académica	Valores Cualitativos			Valores Trimestre 3	
		Programado	Alcanzado	%	Meta Programada	Meta Alcanzada
9.1.1	Asegurar la calidad de los Programas Educativos	5	0	0.00	0.00	0.00
	Justificación					
Programado para el último trimesters						
No. MA	Descripción de la Meta Académica	Valores Cualitativos			Valores Trimestre 3	
		Programado	Alcanzado	%	Meta Programada	Meta Alcanzada
9.1.2	Ampliar la vinculación con los sectores	5	0	0.00	0.00	0.00
	Justificación					
Programado para el último trimestre						
No. MA	Descripción de la Meta Académica	Valores Cualitativos			Valores Trimestre 3	
		Programado	Alcanzado	%	Meta Programada	Meta Alcanzada
9.1.3	Mantener la calidad los PE posgrado	4	0	0.00	0.00	0.00
	Justificación					
Programado para el último trimestre						



No. OP	Descripción del Objetivo Particular
9.2	Fortalecer CA y capacitación de la planta académica

No. MA	Descripción de la Meta Académica	Valores Cualitativos			Valores Trimestre 3	
		Programado	Alcanzado	%	Meta Programada	Meta Alcanzada
9.2.1	Fortalecer el desarrollo de los CA	11	11	100.00	0.00	11.00
	Justificación	Meta alcanzada en el trimestre anterior.				

No. MA	Descripción de la Meta Académica	Valores Cualitativos			Valores Trimestre 3	
		Programado	Alcanzado	%	Meta Programada	Meta Alcanzada
9.2.2	Incrementar el reconocimiento externo de los PTC (Perfiles y SNI)	50	0	0.00	0.00	0.00
	Justificación	Programado para el último trimestre				


No. MA	Descripción de la Meta Académica	Valores Cualitativos			Valores Trimestre 3	
		Programado	Alcanzado	%	Meta Programada	Meta Alcanzada
9.2.3	Actualización didáctico-pedagógica y disciplinaria de la planta docente	130	0	0.00	0.00	0.00
	Justificación	Programado para el último trimestre				

No. OP	Descripción del Objetivo Particular
9.3	Incrementar la formación integral de estudiantes


No. MA	Descripción de la Meta Académica	Valores Cualitativos			Valores Trimestre 3	
		Programado	Alcanzado	%	Meta Programada	Meta Alcanzada
9.3.2	Fortalecer la formación académica de los alumnos	50	0	0.00	0.00	0.00
	Justificación	Programado para el último trimestre				

No. MA	Descripción de la Meta Académica	Valores Cualitativos			Valores Trimestre 3	
		Programado	Alcanzado	%	Meta Programada	Meta Alcanzada
9.3.3	Fomentar las actividades culturales y deportivas en los PE de licenciatura y TSU	5	0	0.00	0.00	0.00
Justificación						
Programado para el último trimestre						

**Firmas**



Dr. Juan Emilio Guerra Liera  
Rector



Dra. Nidia Yuniba Brun Corona  
Directora de la Facultad de Trabajo Social Mazatlán